

Principales valeurs

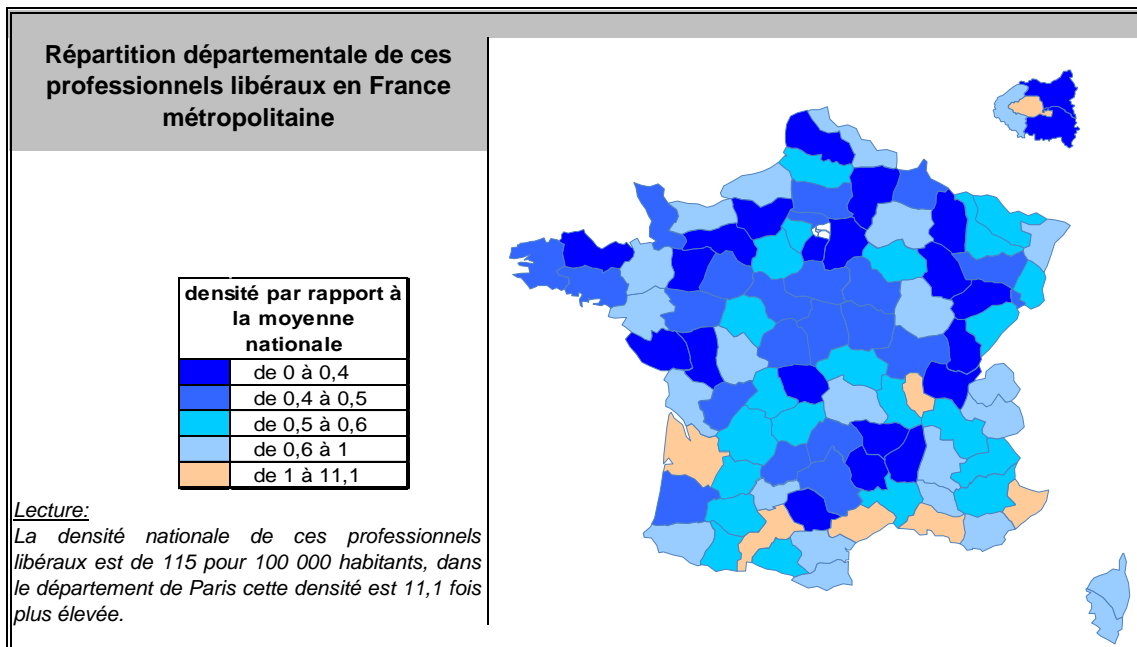
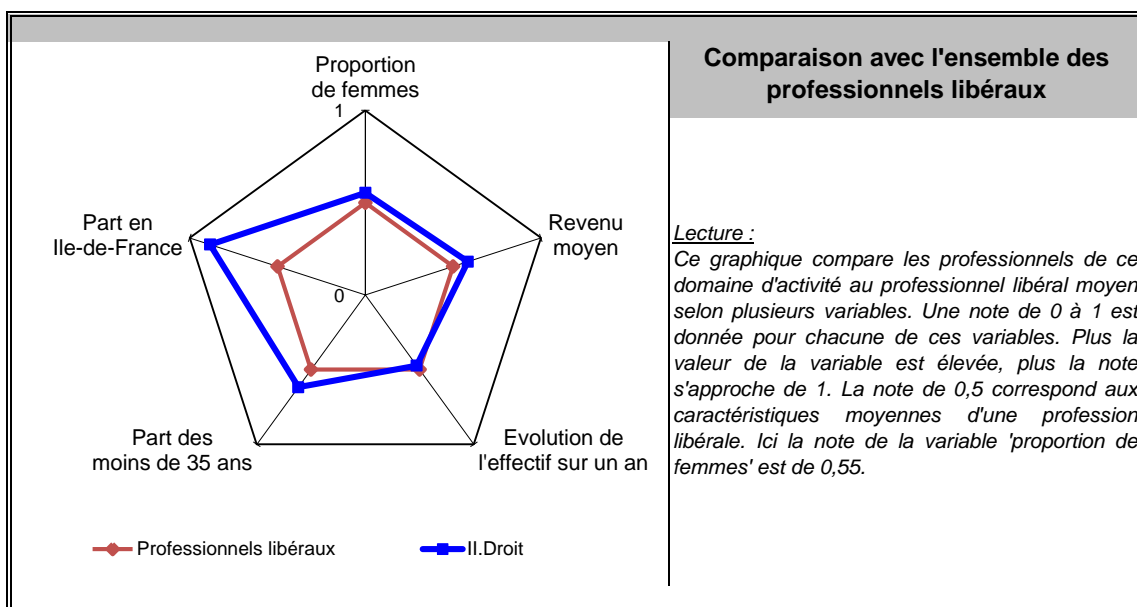
31/12/2016

Nombre de professionnels* :	76 183 (81 518)
Evolution sur 1 an :	1,6%
Part des femmes :	53%
Revenu moyen 2016 :	60 221 €
Part en Ile-de-France :	44%

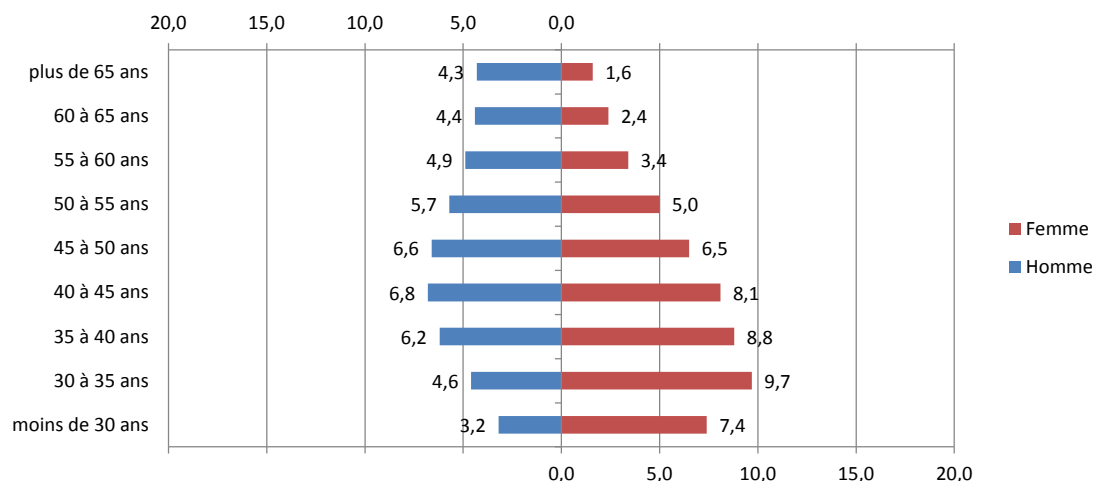
Source : caisses de retraite, ordres professionnels, ministère de la justice, traitement DGE-P3E

*ayant une activité non salariée (entre parenthèses le nombre total de professionnels, salariés inclus)

Points forts et faiblesses



Pyramide des âges



Source : caisses de retraite, ordres professionnels, ministère de la justice, traitement DGE-P3E
Lecture : 6,6 % de ces professionnels libéraux sont des hommes entre 45 et 50 ans.

Estimation des données fiscales 2016

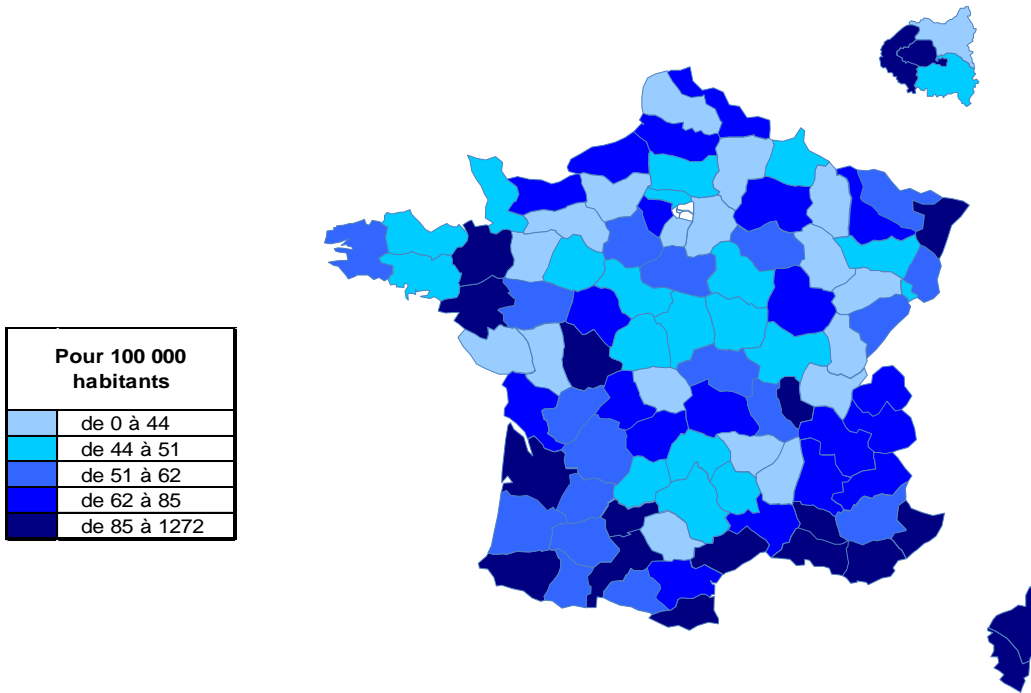
	Moyenne	Répartition
<i>Recettes encaissées</i>	244 393 €	
<i>Débours</i>	3 005 €	
<i>Honoraires rétrocédés</i>	12 452 €	
Montant net des recettes	228 936 €	100%
Achats	398 €	0,2%
<i>Salaires nets</i>	30 194 €	13,2%
<i>Charges sociales</i>	19 730 €	8,6%
Charges de personnel	49 924 €	21,8%
<i>CSG déductible</i>	4 305 €	1,9%
<i>Autres impôts</i>	2 134 €	0,9%
Impôts et taxes	6 438 €	2,8%
<i>Loyers et charges locatives</i>	10 705 €	4,7%
<i>Locations</i>	2 271 €	1,0%
<i>Honoraires</i>	2 967 €	1,3%
<i>Primes d'assurance</i>	2 709 €	1,2%
<i>Autres TFSE</i>	4 662 €	2,0%
<i>Frais de déplacement</i>	6 419 €	2,8%
<i>Charges sociales personnelles</i>	21 308 €	9,3%
<i>Fournitures de bureau</i>	7 637 €	3,3%
<i>Autres frais divers de gestion</i>	12 220 €	5,3%
Charges externes	70 898 €	31,0%
<i>Produits financiers</i>	1 890 €	0,8%
<i>Frais financiers</i>	583 €	0,3%
Résultat financier	1 307 €	0,6%
<i>Gains divers</i>	2 896 €	1,3%
<i>Pertes diverses</i>	1 025 €	0,4%
<i>Dotation aux amortissements</i>	2 433 €	1,1%
Bénéfice	60 221 €	26,3%

Sources: UNASA, ARAPL, FNAGA

Lecture : les bénéfices représentent 26,3 % du montant net des recettes

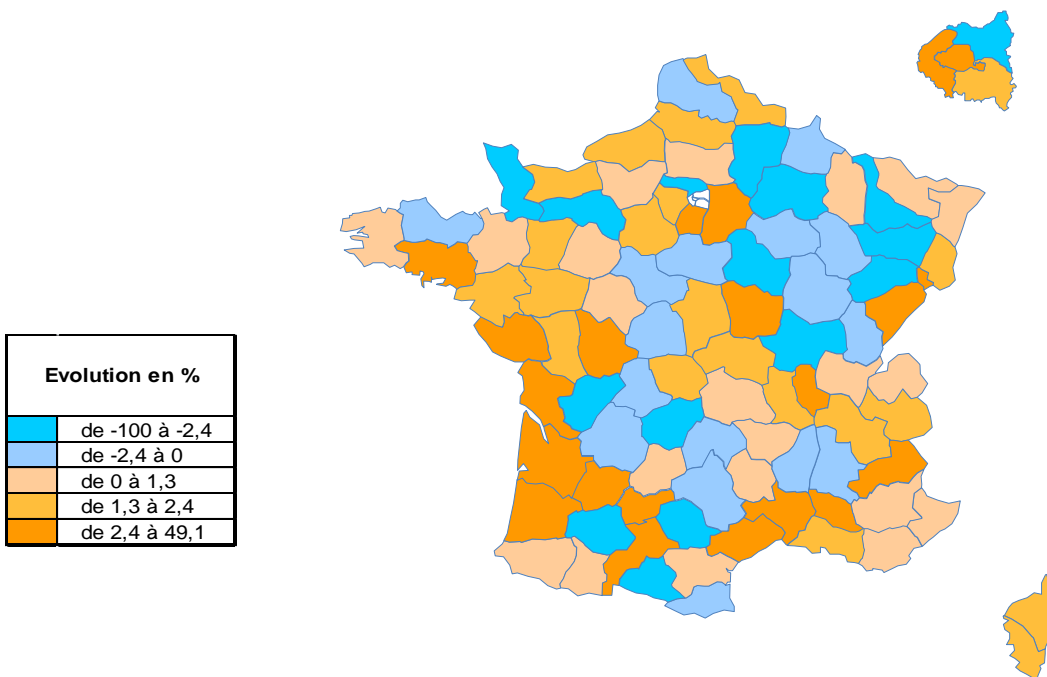
Répartition départementale

Densité départementale



Source répartition géographique : caisse de retraite, traitement DGE-P3E

Evolution départementale sur 1 an



Source répartition géographique : caisse de retraite, traitement DGE-P3E