

Principales valeurs

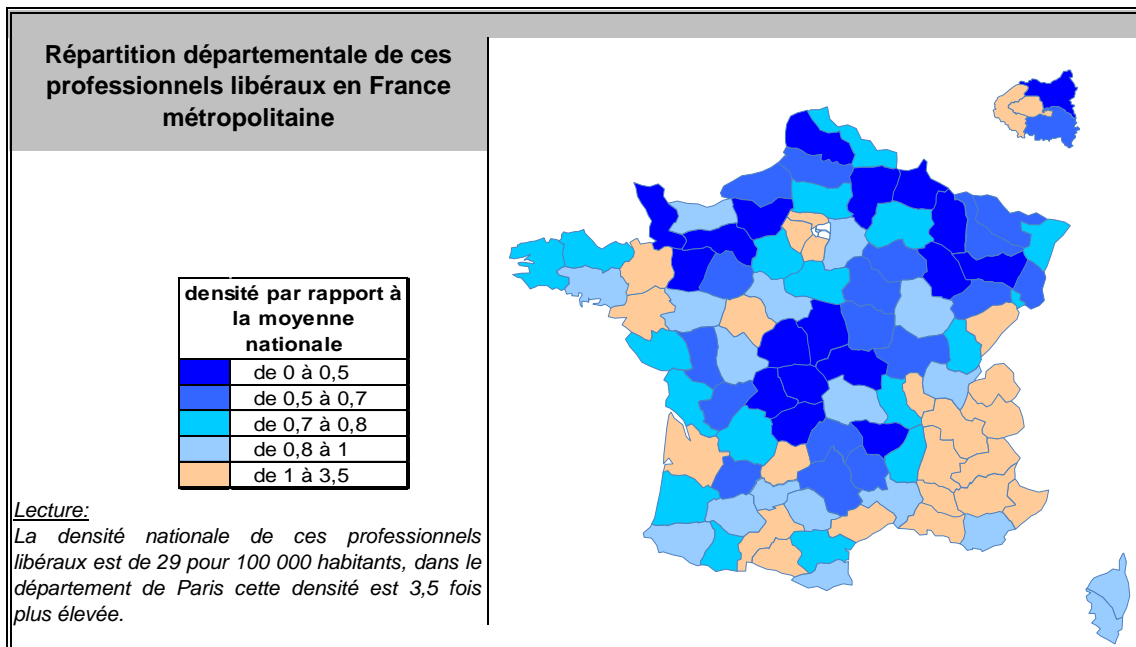
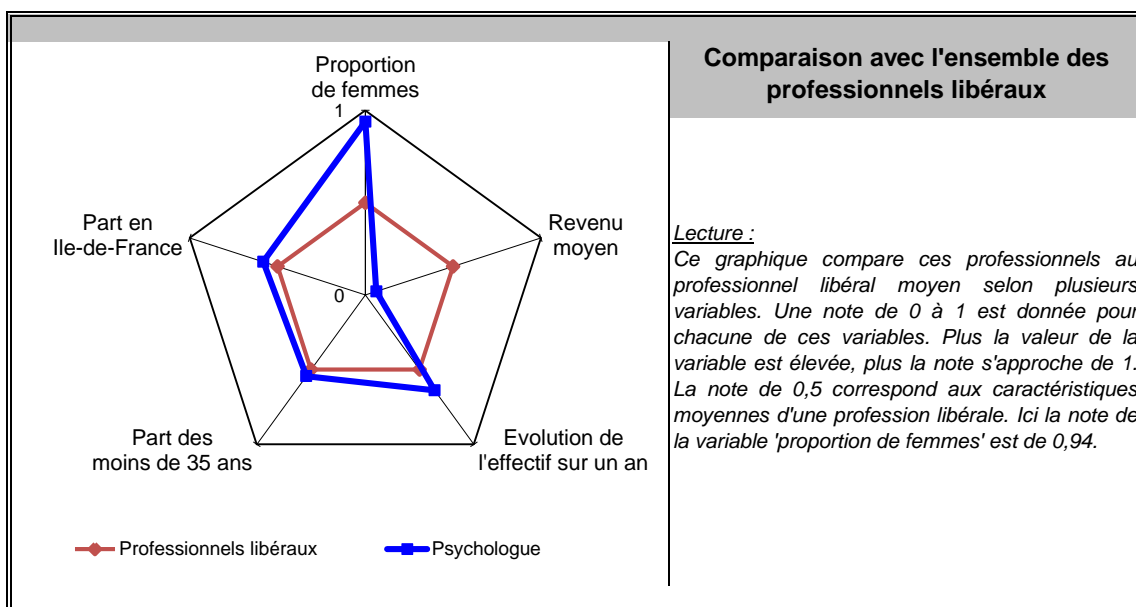
31/12/2016

Nombre de professionnels* :	19 726 (61 633)
Evolution sur 1 an :	9,7%
Part des femmes :	84%
Revenu moyen 2016 :	18 127 €
Part en Ile-de-France :	26%

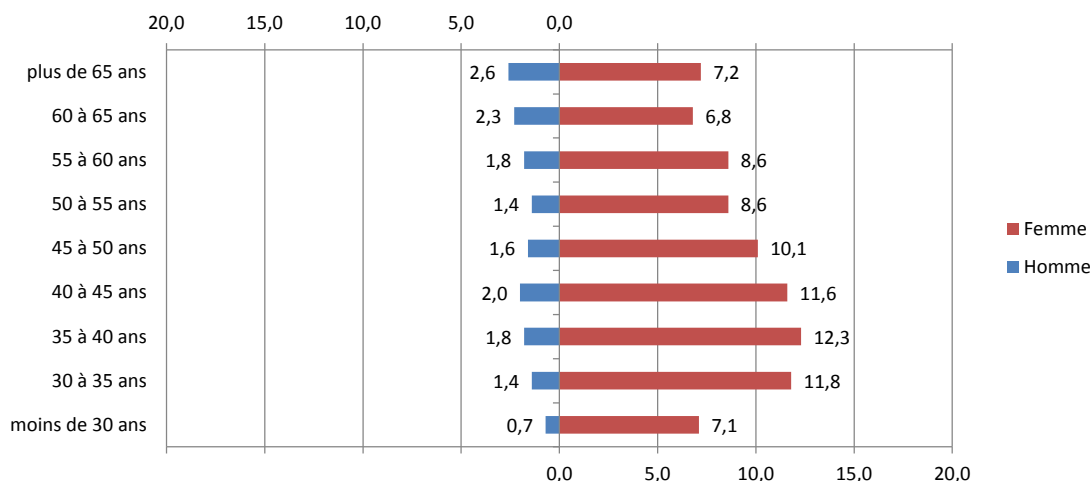
Source effectif global : caisse de retraite, traitement DGE-P3E

*ayant une activité non salariée (entre parenthèses le nombre total de professionnels, salariés inclus)

Points forts et faiblesses



Pyramide des âges



Source : caisse de retraite, traitement DGE-P3E

Lecture : 1,6 % de ces professionnels libéraux sont des hommes entre 45 et 50 ans.

Estimation des données fiscales 2016

	Moyenne	Répartition
<i>Recettes encaissées</i>	42 187 €	
<i>Débours</i>	1 €	
<i>Honoraires rétrocédés</i>	248 €	
Montant net des recettes	41 937 €	100%
Achats	98 €	0,2%
<i>Salaires nets</i>	109 €	0,3%
<i>Charges sociales</i>	81 €	0,2%
Charges de personnel	190 €	0,5%
<i>CSG déductible</i>	1 219 €	2,9%
<i>Autres impôts</i>	713 €	1,7%
Impôts et taxes	1 932 €	4,6%
<i>Loyers et charges locatives</i>	5 012 €	12,0%
<i>Locations</i>	153 €	0,4%
<i>Honoraires</i>	986 €	2,4%
<i>Primes d'assurance</i>	362 €	0,9%
<i>Autres TFSE</i>	1 249 €	3,0%
<i>Frais de déplacement</i>	2 985 €	7,1%
<i>Charges sociales personnelles</i>	6 978 €	16,6%
<i>Fournitures de bureau</i>	1 572 €	3,7%
<i>Autres frais divers de gestion</i>	1 883 €	4,5%
Charges externes	21 182 €	50,5%
<i>Produits financiers</i>	0 €	0,0%
<i>Frais financiers</i>	207 €	0,5%
Résultat financier	-207 €	-0,5%
<i>Gains divers</i>	696 €	1,7%
<i>Pertes diverses</i>	0 €	0,0%
<i>Dotation aux amortissements</i>	897 €	2,1%
Bénéfice	18 127 €	43,2%

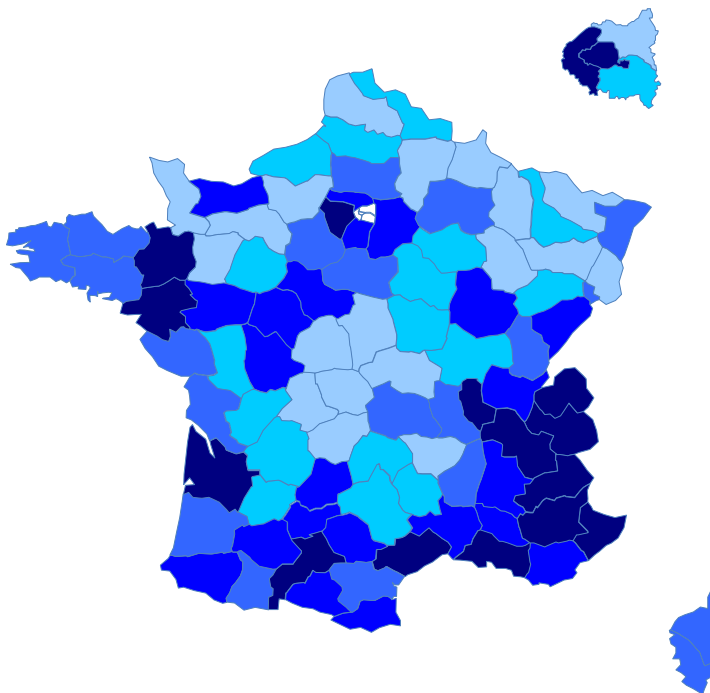
Sources: UNASA, ARAPL, FNAGA

Lecture : les bénéfices représentent 43,2 % du montant net des recettes

Répartition départementale

Densité départementale

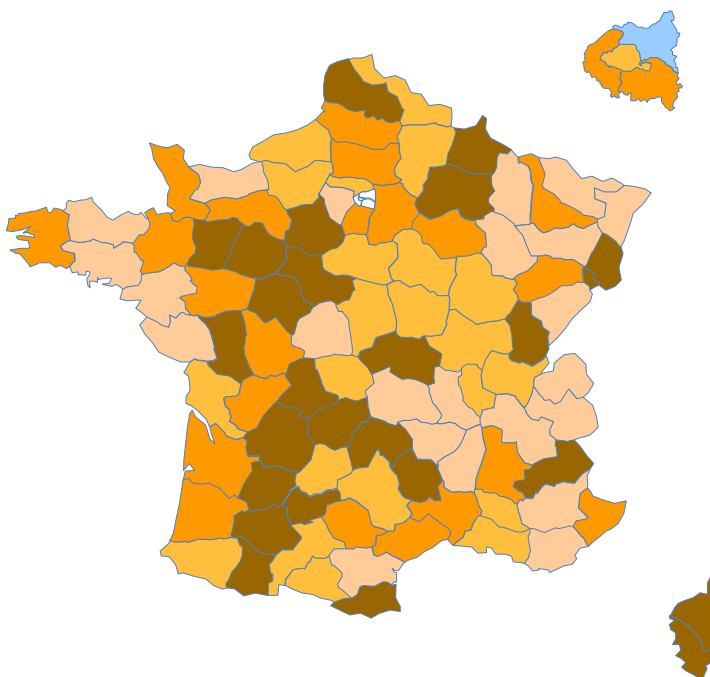
Pour 100 000 habitants	
	de 0 à 15
	de 15 à 20
	de 20 à 23
	de 23 à 31
	de 31 à 103



Source répartition géographique : caisse de retraite, traitement DGE-P3E

Evolution départementale sur 1 an

Evolution en %	
	de -100 à 0
	de 0 à 8,1
	de 8,1 à 10,1
	de 10,1 à 13,7
	de 13,7 à 30,6



Source répartition géographique : caisse de retraite, traitement DGE-P3E