

Principales valeurs


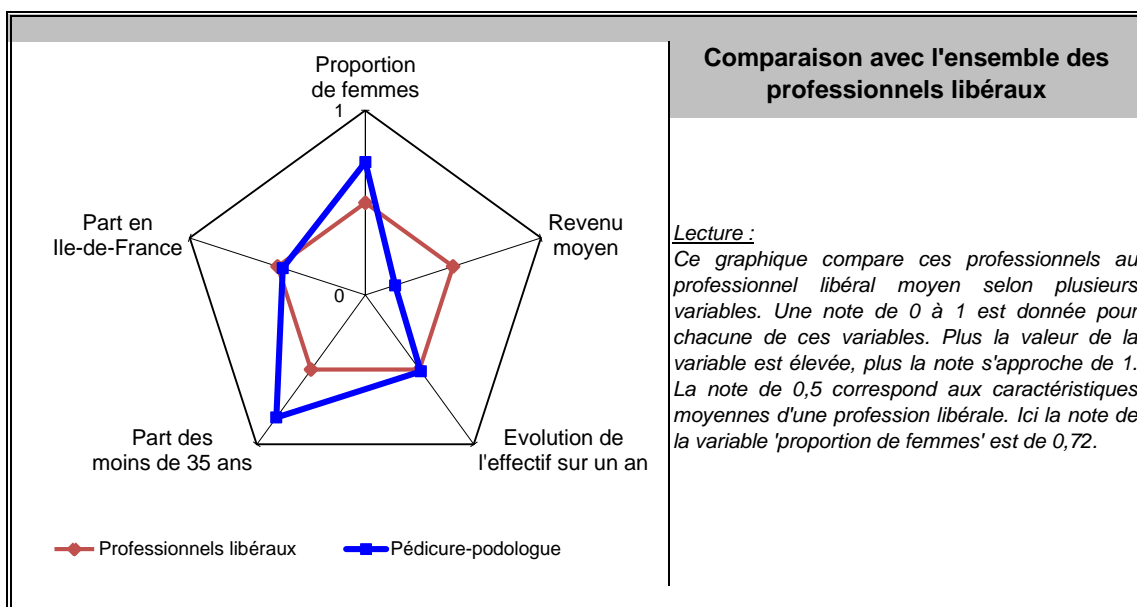
31/12/2016

Nombre de professionnels* :	13 782 (14 039)
Evolution sur 1 an :	2,9%
Part des femmes :	66%
Revenu moyen 2016 :	26 796 €
Part en Ile-de-France :	21%

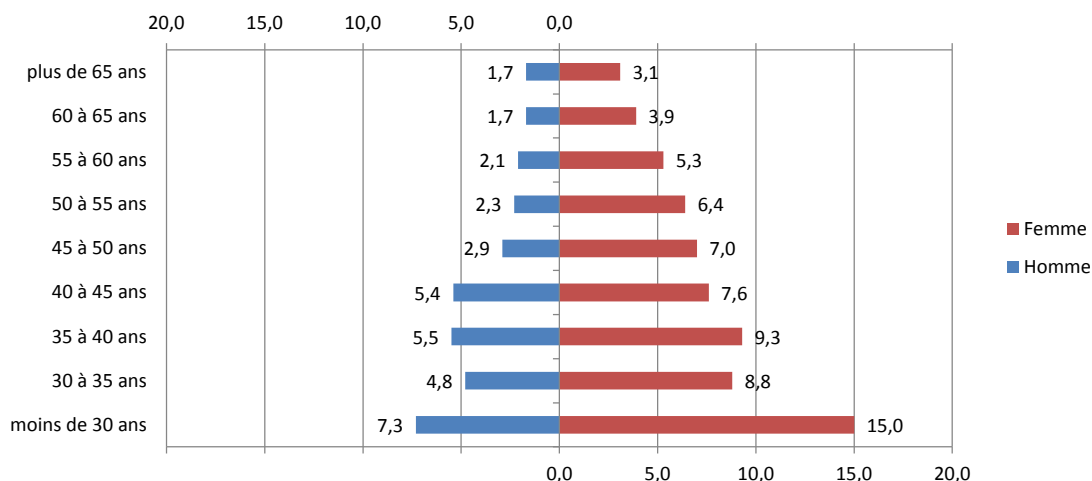
Source effectif global :DREES, traitement DGE-P3E

*ayant une activité non salariée (entre parenthèses le nombre total de professionnels, salariés inclus)

Points forts et faiblesses



Pyramide des âges



Source : DREES, traitement DGE-P3E

Lecture : 2,9 % de ces professionnels libéraux sont des hommes entre 45 et 50 ans.

Estimation des données fiscales 2016

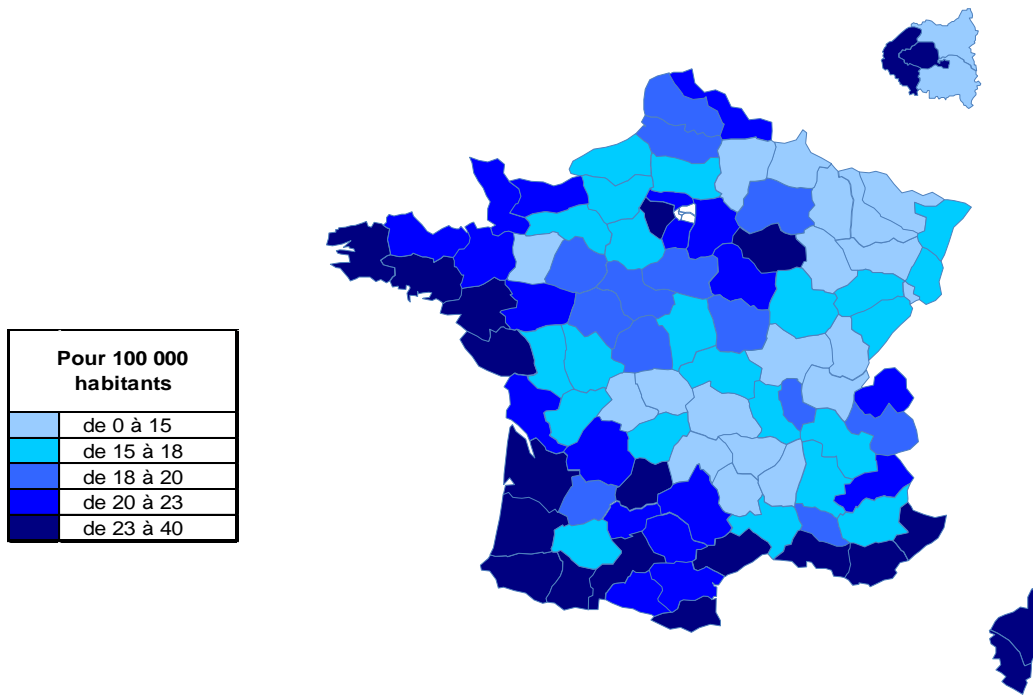
	Moyenne	Répartition
<i>Recettes encaissées</i>	67 002 €	
<i>Débours</i>	8 €	
<i>Honoraires rétrocédés</i>	2 347 €	
Montant net des recettes	64 648 €	100%
Achats	3 295 €	5,1%
<i>Salaires nets</i>	303 €	0,5%
<i>Charges sociales</i>	227 €	0,4%
Charges de personnel	530 €	0,8%
<i>CSG déductible</i>	1 805 €	2,8%
<i>Autres impôts</i>	845 €	1,3%
Impôts et taxes	2 650 €	4,1%
<i>Loyers et charges locatives</i>	5 990 €	9,3%
<i>Locations</i>	1 508 €	2,3%
<i>Honoraires</i>	1 039 €	1,6%
<i>Primes d'assurance</i>	578 €	0,9%
<i>Autres TFSE</i>	2 774 €	4,3%
<i>Frais de déplacement</i>	4 129 €	6,4%
<i>Charges sociales personnelles</i>	10 956 €	16,9%
<i>Fournitures de bureau</i>	1 615 €	2,5%
<i>Autres frais divers de gestion</i>	1 729 €	2,7%
Charges externes	30 316 €	46,9%
<i>Produits financiers</i>	0 €	0,0%
<i>Frais financiers</i>	460 €	0,7%
Résultat financier	-460 €	-0,7%
<i>Gains divers</i>	1 626 €	2,5%
<i>Pertes diverses</i>	0 €	0,0%
<i>Dotation aux amortissements</i>	2 227 €	3,4%
Bénéfice	26 796 €	41,4%

Sources: UNASA, ARAPL, FNAGA

Lecture : les bénéfices représentent 41,4 % du montant net des recettes

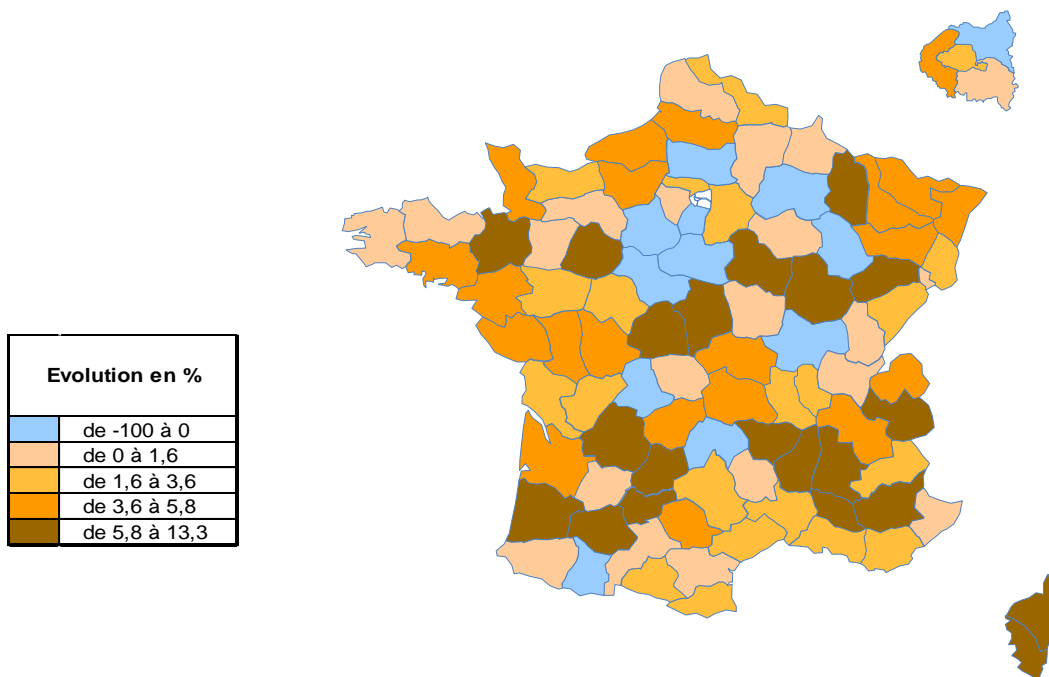
Répartition départementale

Densité départementale



Source répartition géographique : DREES, traitement DGE-P3E

Evolution départementale sur 1 an



Source répartition géographique : DREES, traitement DGE-P3E