

Note de lecture :

Les informations de ce document concernent les professionnels libéraux exerçant en tant qu'expert-comptable et commissaire aux comptes

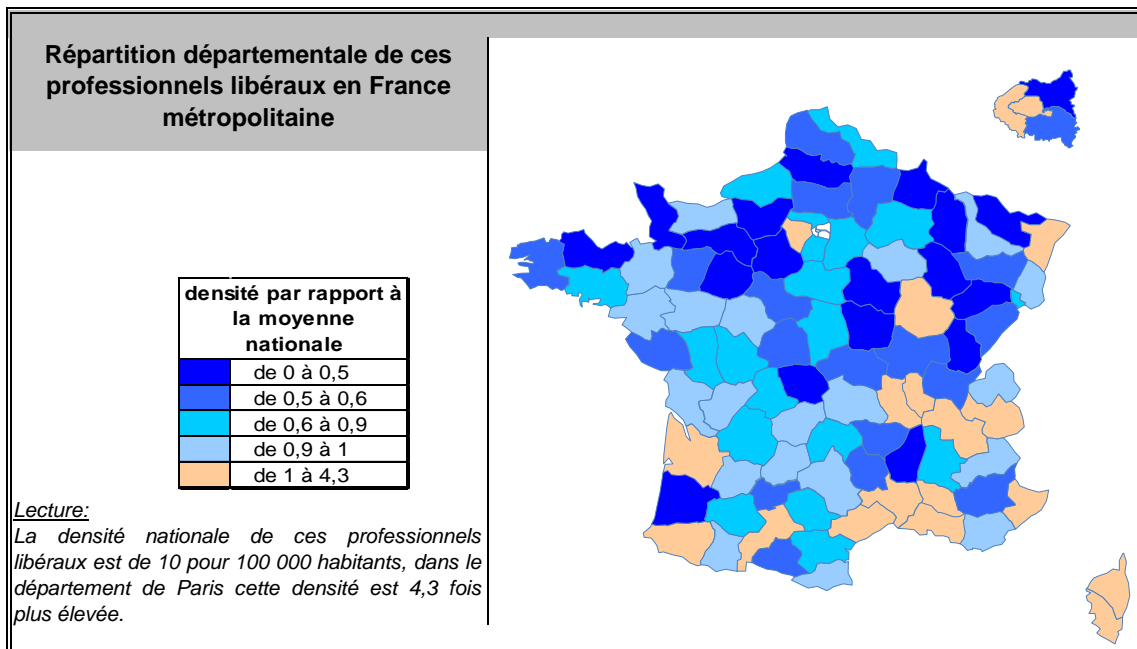
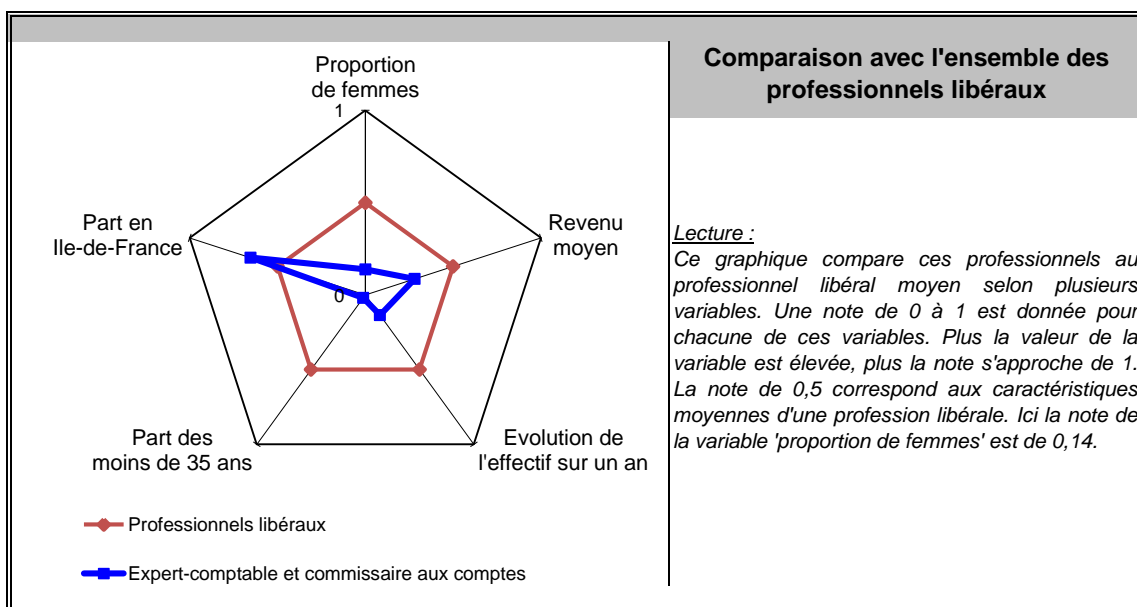
Principales valeurs

31/12/2016

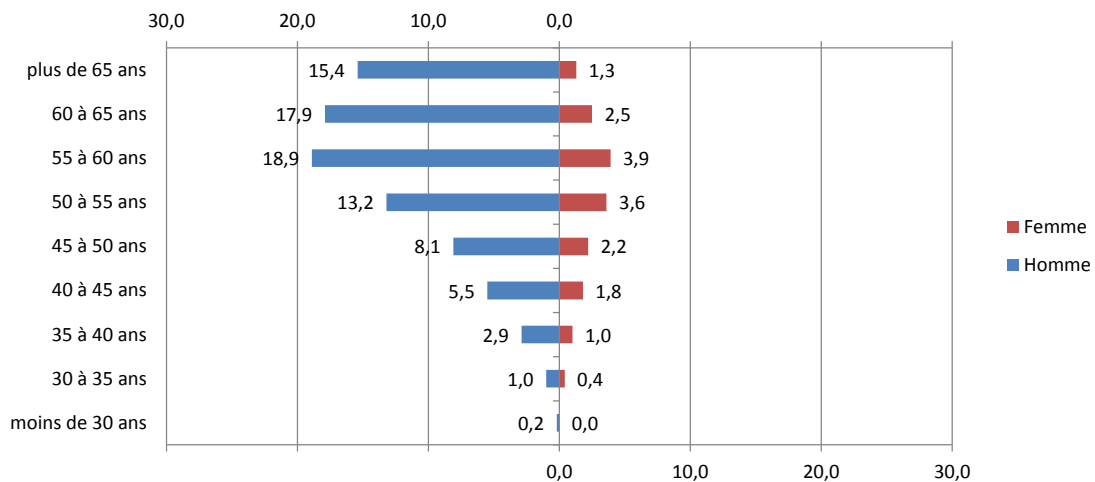
Nombre de professionnels :	6 716
Evolution sur 1 an :	-6,2%
Part des femmes :	17%
Revenu moyen 2016 :	35 879 €
Part en Ile-de-France :	30%

Source effectif global : caisse de retraite, traitement DGE-P3E

Points forts et faiblesses



Pyramide des âges



Source : caisse de retraite, traitement DGE-P3E

Lecture : 8,1 % de ces professionnels libéraux sont des hommes entre 45 et 50 ans.

Estimation des données fiscales 2016

	Moyenne	Répartition
<i>Recettes encaissées</i>	98 738 €	
<i>Débours</i>	432 €	
<i>Honoraires rétrocédés</i>	12 675 €	
Montant net des recettes	85 631 €	100%
Achats	514 €	0,6%
<i>Salaires nets</i>	6 765 €	7,9%
<i>Charges sociales</i>	4 967 €	5,8%
Charges de personnel	11 731 €	13,7%
<i>CSG déductible</i>	2 055 €	2,4%
<i>Autres impôts</i>	942 €	1,1%
Impôts et taxes	2 997 €	3,5%
<i>Loyers et charges locatives</i>	3 682 €	4,3%
<i>Locations</i>	343 €	0,4%
<i>Honoraires</i>	4 196 €	4,9%
<i>Primes d'assurance</i>	685 €	0,8%
<i>Autres TFSE</i>	1 284 €	1,5%
<i>Frais de déplacement</i>	5 052 €	5,9%
<i>Charges sociales personnelles</i>	12 845 €	15,0%
<i>Fournitures de bureau</i>	2 312 €	2,7%
<i>Autres frais divers de gestion</i>	5 566 €	6,5%
Charges externes	35 965 €	42,0%
<i>Produits financiers</i>	0 €	0,0%
<i>Frais financiers</i>	171 €	0,2%
Résultat financier	-171 €	-0,2%
<i>Gains divers</i>	3 511 €	4,1%
<i>Pertes diverses</i>	86 €	0,1%
<i>Dotation aux amortissements</i>	1 798 €	2,1%
Bénéfice	35 879 €	41,9%

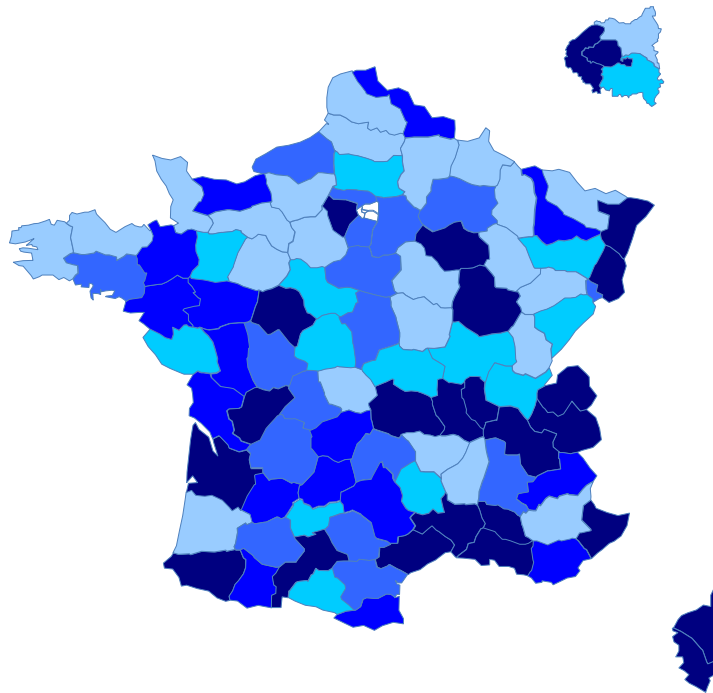
Source : UNASA

Lecture : les bénéfices représentent 41,9 % du montant net des recettes

Répartition départementale

Densité départementale

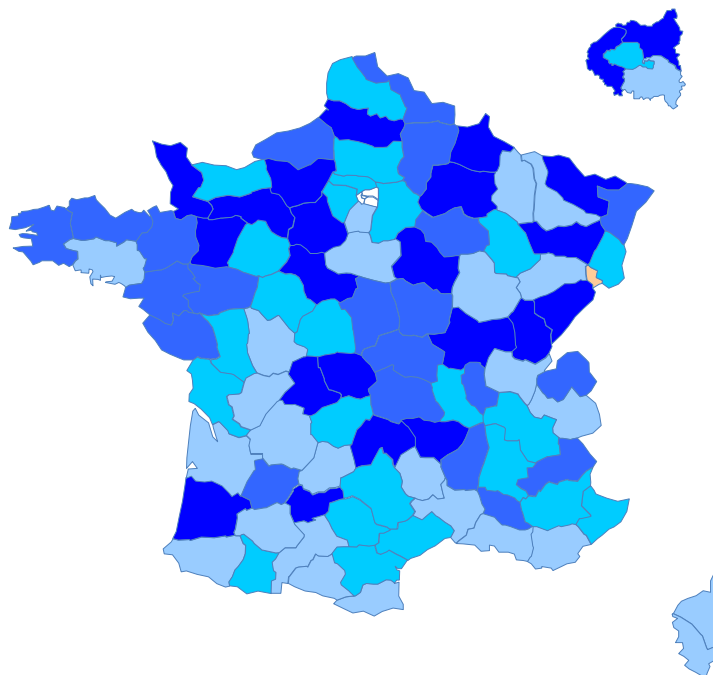
Pour 100 000 habitants	
	de 0 à 5
	de 5 à 6
	de 6 à 8
	de 8 à 9
	de 9 à 42



Source répartition géographique : caisse de retraite, traitement DGE-P3E

Evolution départementale sur 1 an

Evolution en %	
	de -100 à -35,8
	de -35,8 à -28,6
	de -28,6 à -21,6
	de -21,6 à 0
	stable



Source répartition géographique : caisse de retraite, traitement DGE-P3E