

**Note de lecture :**

Les informations de ce document concernent les professionnels libéraux exerçant en tant qu'expert-comptable et commissaire aux comptes. Une mise à jour des données de la CAVEC est intervenue pour 2017, qui a occasionné une forte variation des effectifs.

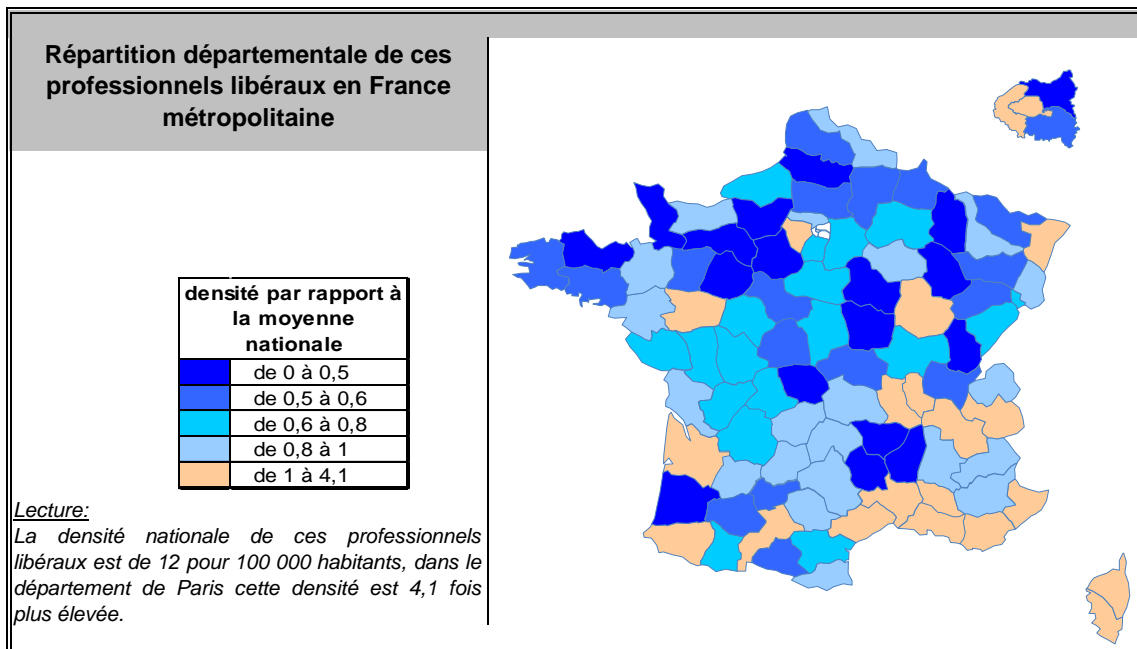
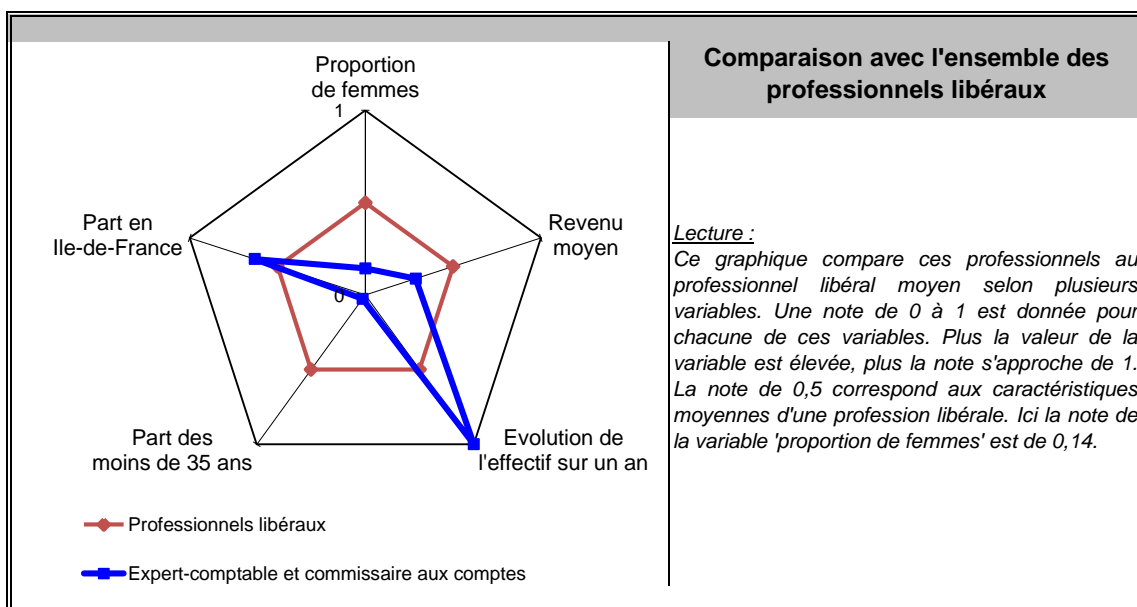
**Principales valeurs**

31/12/2017

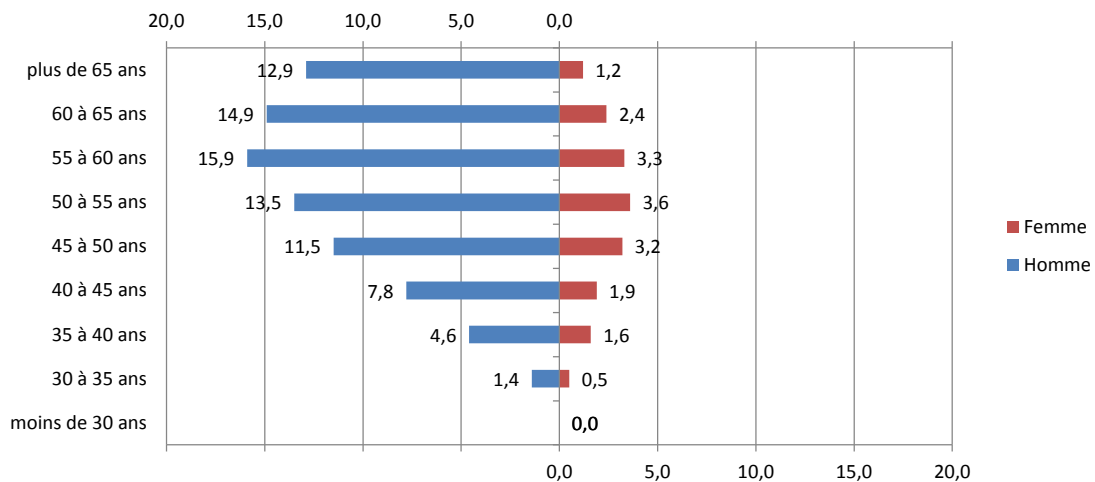
Nombre de professionnels :	8 081
Evolution sur 1 an :	20,3%
Part des femmes :	18%
Revenu moyen 2017 :	39 212 €
Part en Ile-de-France :	29%

Source effectif global : caisse de retraite, traitement DGE-P3E

**Points forts et faiblesses**



## Pyramide des âges



Source : caisse de retraite, traitement DGE-P3E

Lecture : 11,5 % de ces professionnels libéraux sont des hommes entre 45 et 50 ans.

## Estimation des données fiscales 2017

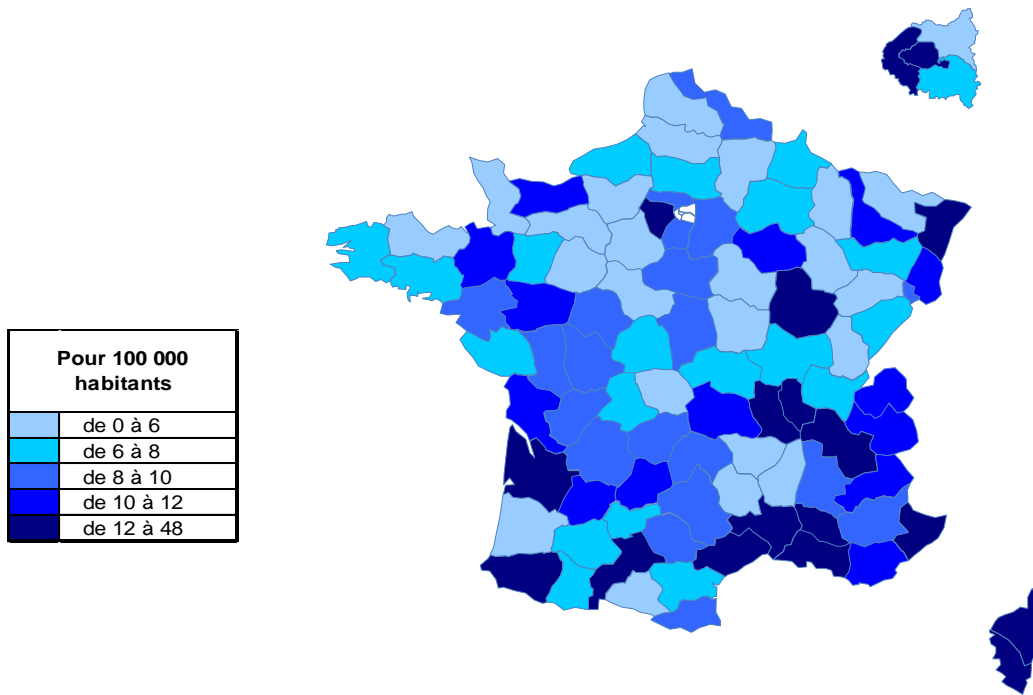
	Moyenne	Répartition
<i>Recettes encaissées</i>	105 699 €	
<i>Débours</i>	270 €	
<i>Honoraires rétrocédés</i>	12 729 €	
<b>Montant net des recettes</b>	<b>92 700 €</b>	<b>100%</b>
<b>Achats</b>	<b>1 391 €</b>	<b>1,5%</b>
<i>Salaires nets</i>	7 416 €	8,0%
<i>Charges sociales</i>	5 099 €	5,5%
<b>Charges de personnel</b>	<b>12 515 €</b>	<b>13,5%</b>
<i>CSG déductible</i>	2 410 €	2,6%
<i>Autres impôts</i>	742 €	0,8%
<b>Impôts et taxes</b>	<b>3 152 €</b>	<b>3,4%</b>
<i>Loyers et charges locatives</i>	3 430 €	3,7%
<i>Locations</i>	371 €	0,4%
<i>Honoraires</i>	3 152 €	3,4%
<i>Primes d'assurance</i>	742 €	0,8%
<i>Autres TFSE</i>	1 391 €	1,5%
<i>Frais de déplacement</i>	5 191 €	5,6%
<i>Charges sociales personnelles</i>	14 461 €	15,6%
<i>Fournitures de bureau</i>	2 410 €	2,6%
<i>Autres frais divers de gestion</i>	6 118 €	6,6%
<b>Charges externes</b>	<b>37 265 €</b>	<b>40,2%</b>
<i>Produits financiers</i>	0 €	0,0%
<i>Frais financiers</i>	185 €	0,2%
<b>Résultat financier</b>	<b>-185 €</b>	<b>-0,2%</b>
<i>Gains divers</i>	2 874 €	3,1%
<i>Pertes diverses</i>	93 €	0,1%
<i>Dotation aux amortissements</i>	1 761 €	1,9%
<b>Bénéfice</b>	<b>39 212 €</b>	<b>42,3%</b>

Source : UNASA

Lecture : les bénéfices représentent 42,3 % du montant net des recettes

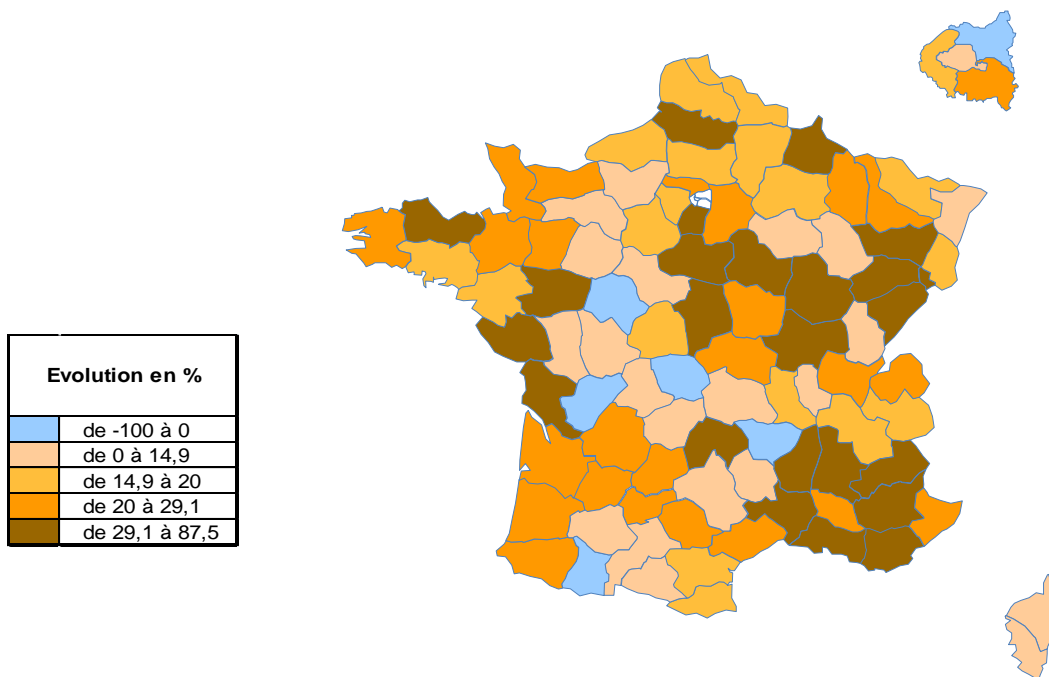
## Répartition départementale

### Densité départementale



Source répartition géographique : caisse de retraite, traitement DGE-P3E

### Evolution départementale sur 1 an



Source répartition géographique : caisse de retraite, traitement DGE-P3E