


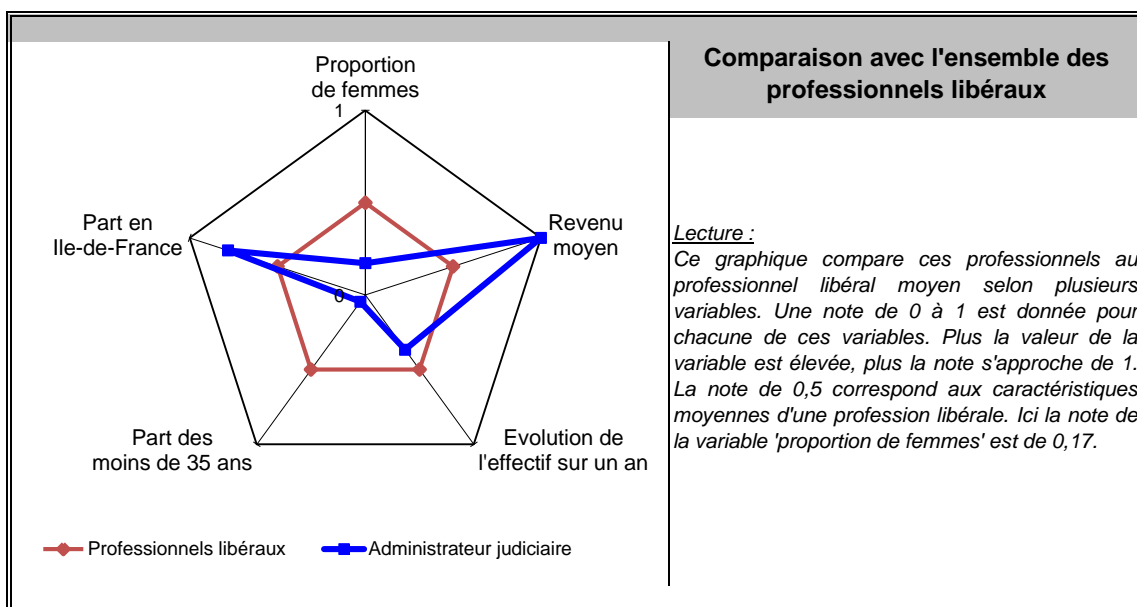
Principales valeurs

31/12/2016

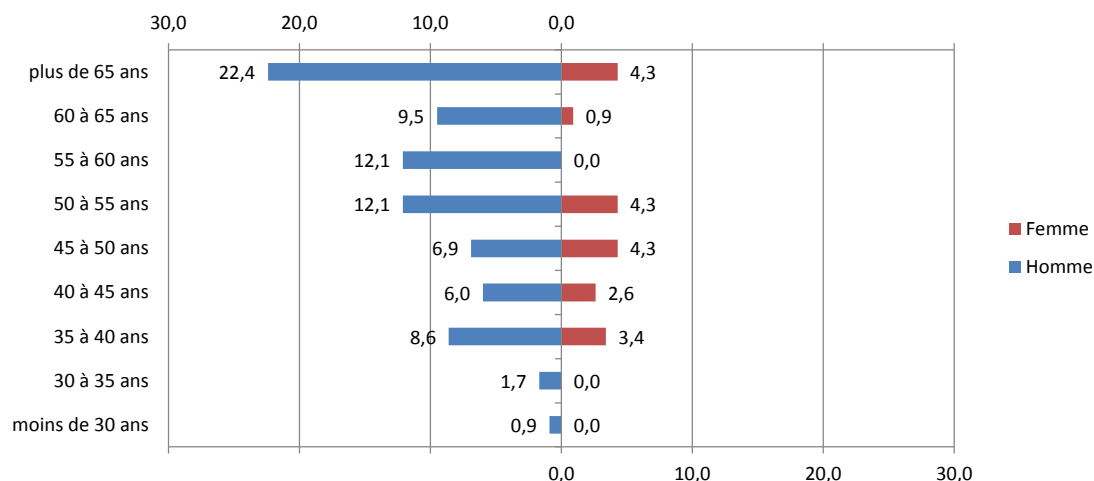
Nombre de professionnels :	116
Evolution sur 1 an :	-0,9%
Part des femmes :	20%
Revenu moyen 2016 :	138 848 €
Part en Ile-de-France :	38%

Source effectif global : caisse de retraite, traitement DGE-P3E

Points forts et faiblesses



Pyramide des âges



Source : caisse de retraite, traitement DGE-P3E

Lecture : 6,9 % de ces professionnels libéraux sont des hommes entre 45 et 50 ans.

Estimation des données fiscales 2016

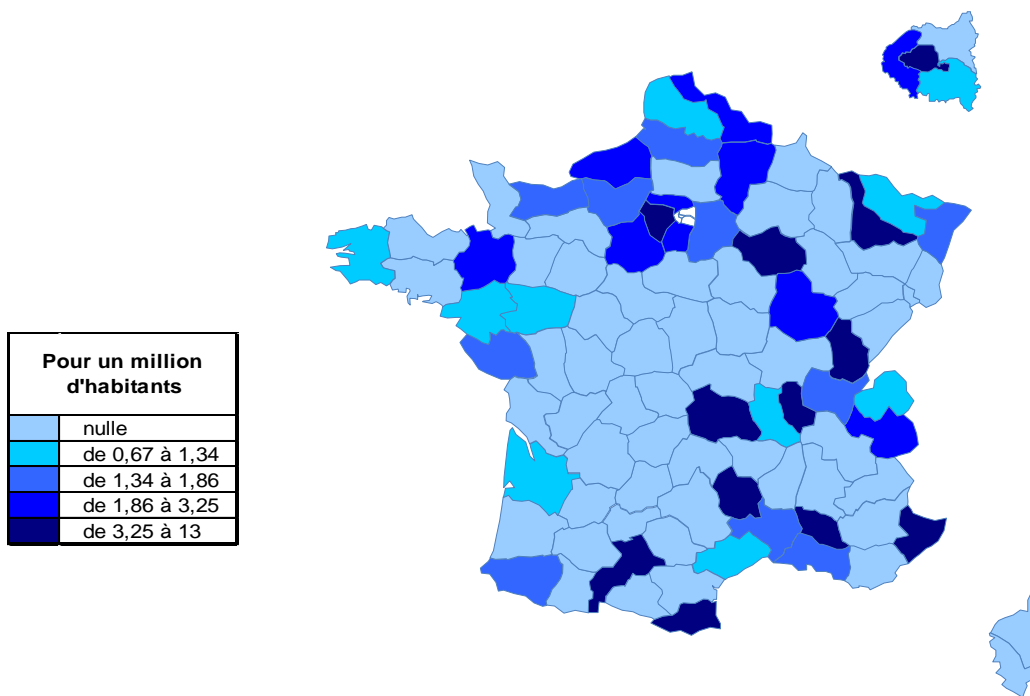
	Moyenne	Répartition
<i>Recettes encaissées</i>	390 288 €	
<i>Débours</i>	213 €	
<i>Honoraires rétrocédés</i>	2 234 €	
Montant net des recettes	387 841 €	100%
Achats	776 €	0,2%
<i>Salaires nets</i>	63 218 €	16,3%
<i>Charges sociales</i>	47 316 €	12,2%
Charges de personnel	110 534 €	28,5%
<i>CSG déductible</i>	8 920 €	2,3%
<i>Autres impôts</i>	4 266 €	1,1%
Impôts et taxes	13 187 €	3,4%
<i>Loyers et charges locatives</i>	19 392 €	5,0%
<i>Locations</i>	3 878 €	1,0%
<i>Honoraires</i>	8 532 €	2,2%
<i>Primes d'assurance</i>	9 308 €	2,4%
<i>Autres TFSE</i>	8 532 €	2,2%
<i>Frais de déplacement</i>	10 472 €	2,7%
<i>Charges sociales personnelles</i>	42 275 €	10,9%
<i>Fournitures de bureau</i>	16 677 €	4,3%
<i>Autres frais divers de gestion</i>	10 860 €	2,8%
Charges externes	129 926 €	33,5%
<i>Produits financiers</i>	0 €	0,0%
<i>Frais financiers</i>	776 €	0,2%
Résultat financier	-776 €	-0,2%
<i>Gains divers</i>	12 411 €	3,2%
<i>Pertes diverses</i>	1 164 €	0,3%
<i>Dotation aux amortissements</i>	5 042 €	1,3%
Bénéfice	138 848 €	35,8%

Source : UNASA

Lecture : les bénéfices représentent 35,8 % du montant net des recettes

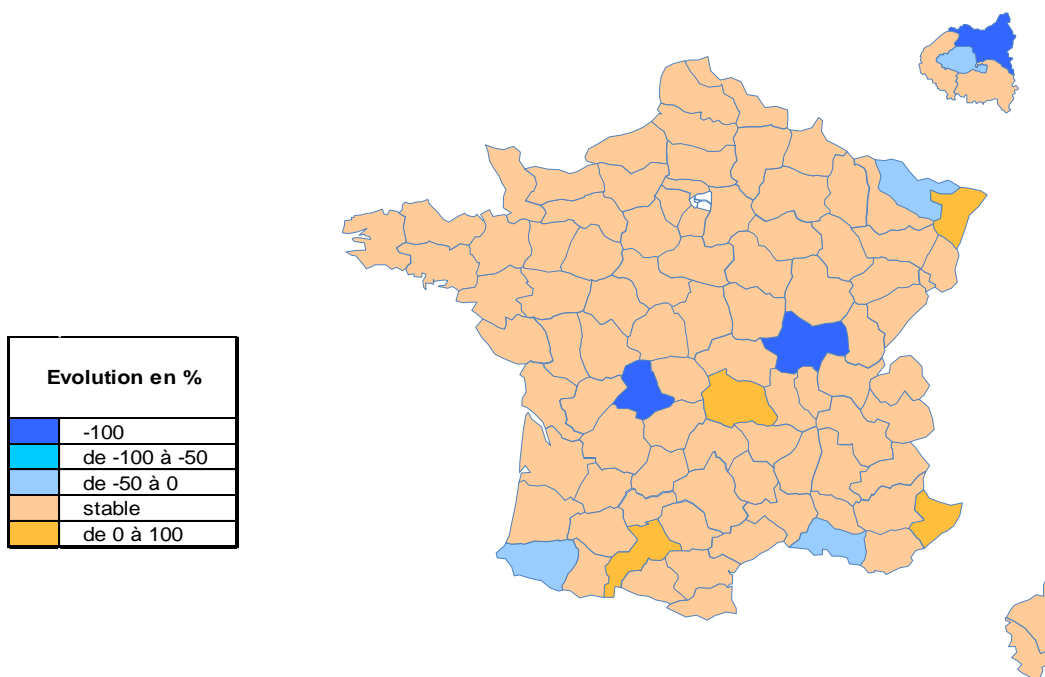
Répartition départementale

Densité départementale



Source répartition géographique : caisse de retraite, traitement DGE-P3E

Evolution départementale sur 1 an



Source répartition géographique : caisse de retraite, traitement DGE-P3E