

Principales valeurs

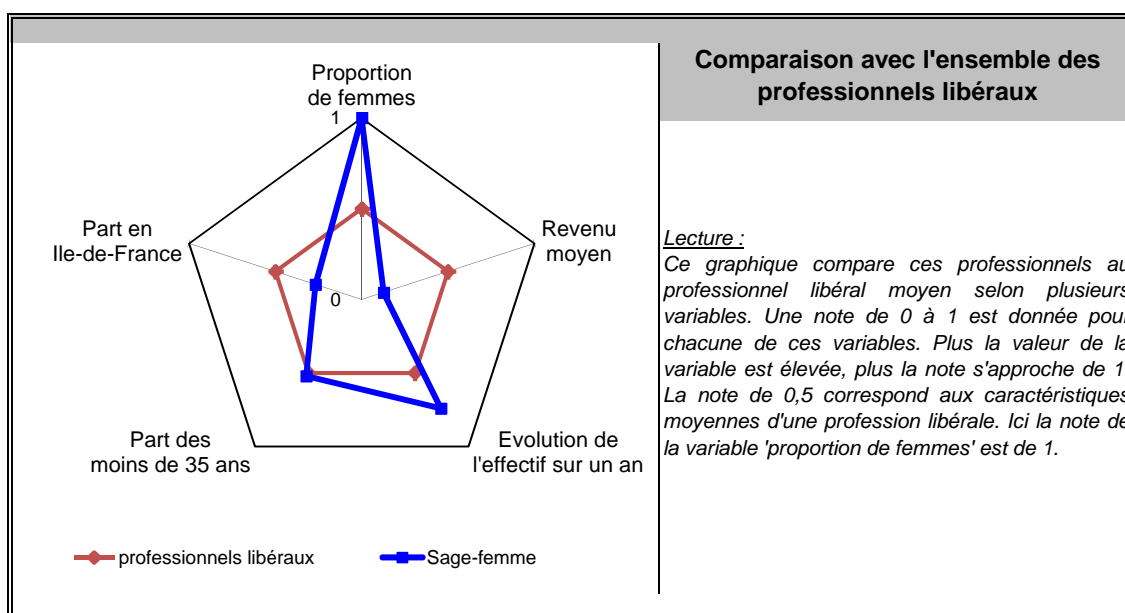
01/01/2013

Nombre de professionnels* :	4 460 (19 263)
Evolution sur 1 an :	12,23%
Part des femmes :	98%
Revenu moyen 2011 :	26 636 €
Part en Ile-de-France :	16%

Source effectif global :DREES, traitement DGE-P3E

*ayant une activité non salariée (entre parenthèses le nombre total de professionnels, salariés inclus)

Points forts et faiblesses




Répartition départementale de ces professionnels libéraux en France métropolitaine

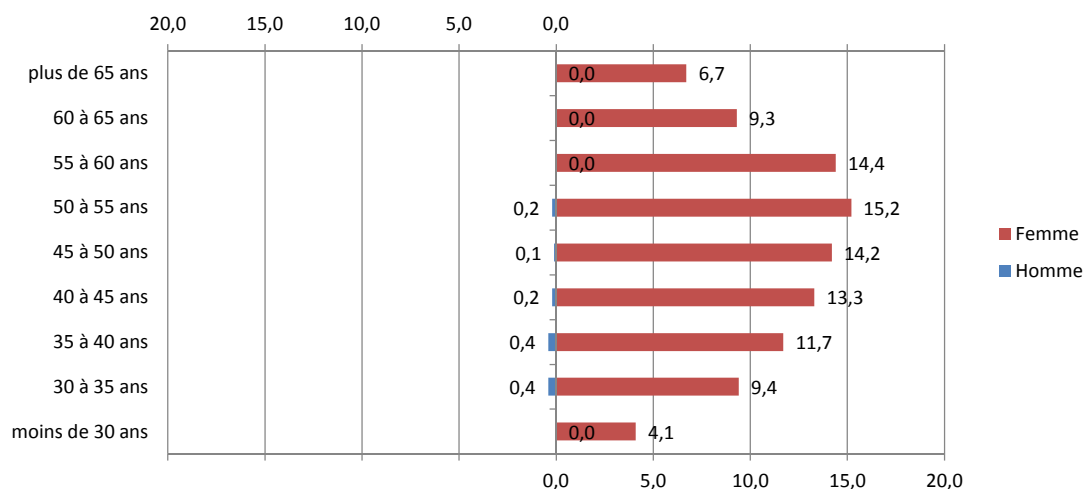
densité par rapport à la moyenne nationale	
■	de 0,3 à 0,6
■	de 0,6 à 0,8
■	de 0,8 à 1
■	de 1 à 1,3
■	de 1,3 à 2

Lecture:

La densité nationale de ces professionnels libéraux est de 7 pour 100 000 habitants, dans le département de Paris cette densité est 1 fois plus faible



Pyramide des âges



Source : DREES, traitement DGE-P3E

Lecture : 14,2 % de ces professionnels libéraux sont des femmes entre 45 et 50 ans.


Estimation des données fiscales 2011

	Moyenne	Répartition
<i>Recettes encaissées</i>	57 309 €	
<i>Débours et honoraires rétrocédés</i>	1 928 €	
Montant net des recettes	55 381 €	100%
Achats	374 €	0,7%
<i>Salaires nets</i>	nd	
<i>Charges sociales</i>	nd	
Charges de personnel	372 €	0,7%
<i>CSG déductible</i>	1 574 €	2,8%
<i>Autres impôts</i>	298 €	0,5%
Impôts et taxes	2 043 €	3,7%
<i>Loyers et charges locatives</i>	4 937 €	8,9%
<i>Locations</i>	919 €	1,7%
<i>Honoraires, primes d'assurance et autres TFSE</i>	3 267 €	5,9%
<i>Frais de déplacement</i>	4 668 €	8,4%
<i>Charges sociales personnelles</i>	8 268 €	14,9%
<i>Fournitures de bureau</i>	3 551 €	6,4%
<i>Autres frais divers de gestion</i>	1 590 €	2,9%
Charges externes	25 610 €	46,2%
<i>Produits financiers</i>	nd	
<i>Frais financiers</i>	nd	
Résultat financier	-365 €	-0,7%
<i>Gains divers</i>	1 179 €	2,1%
<i>Pertes diverses</i>	33 €	0,1%
<i>Dotations aux amortissements</i>	1 173 €	2,1%
Bénéfice	26 636 €	48,1%

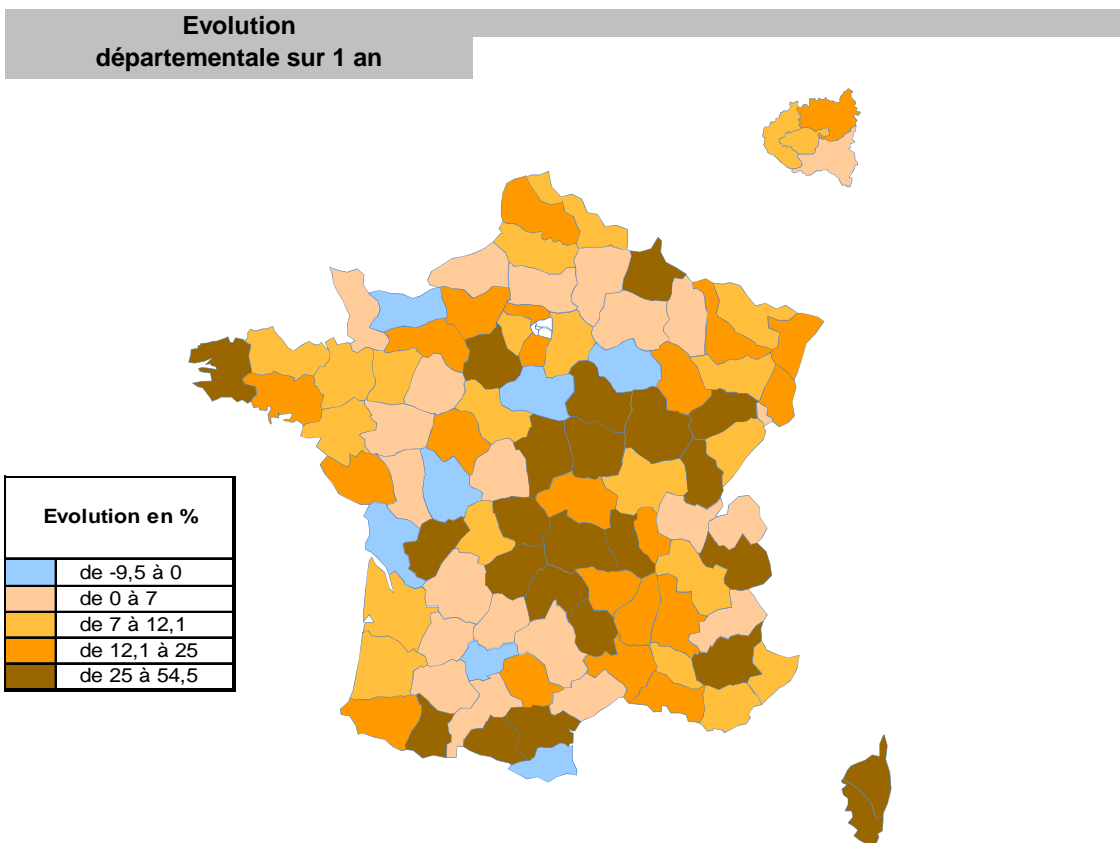
Source : UNASA, ARAPL, AGAPS

Lecture : les bénéfices représentent 48,1 % du montant net des recettes

Répartition départementale



Source répartition géographique : DREES, traitement DGE-P3E



Source répartition géographique : DREES, traitement DGE-P3E