

Principales valeurs


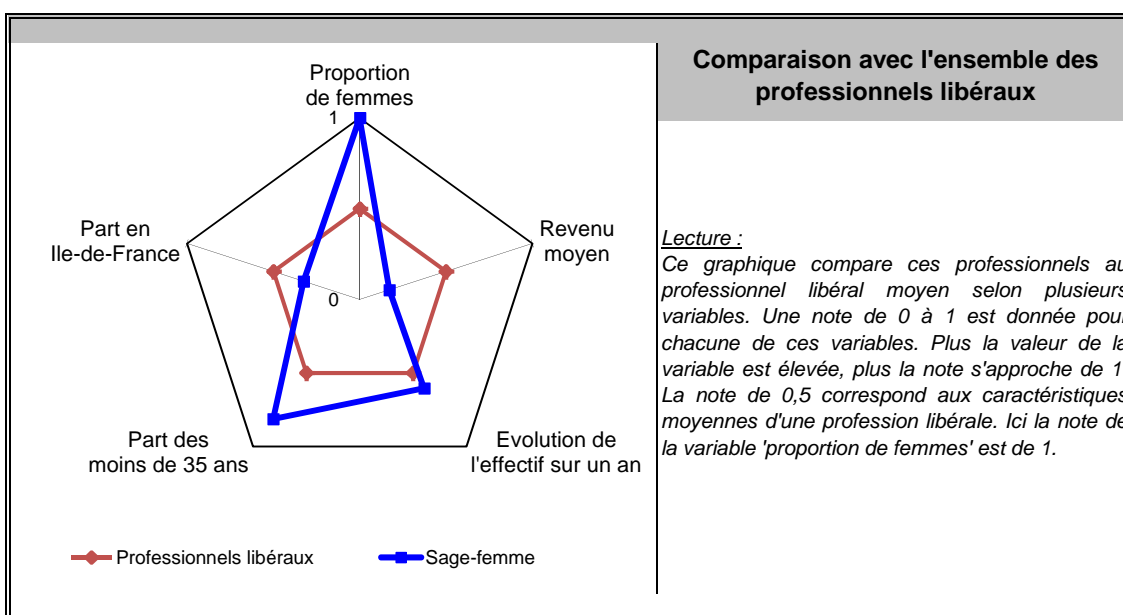
31/12/2015

Nombre de professionnels* :	6 193 (21 508)
Evolution sur 1 an :	11,0%
Part des femmes :	97%
Revenu moyen 2015 :	27 195 €
Part en Ile-de-France :	15%

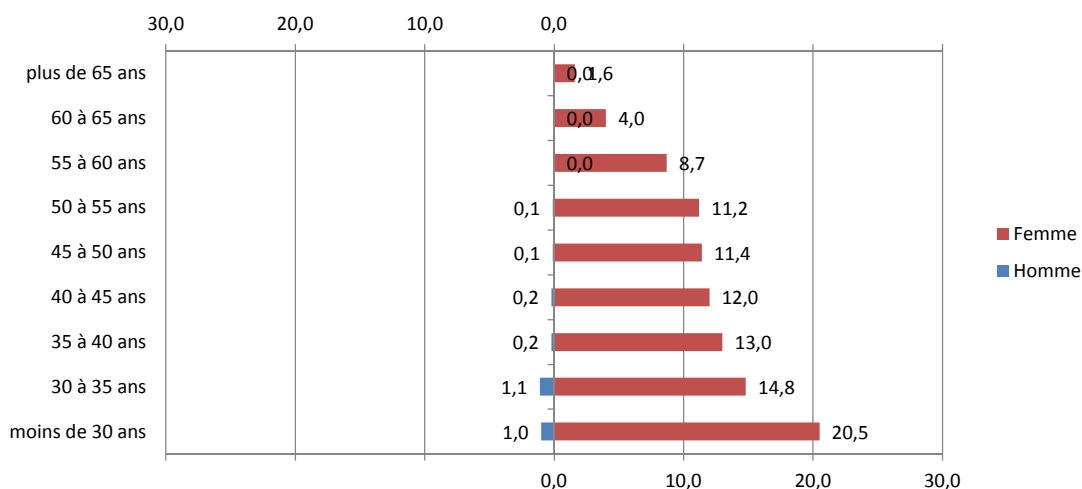
Source effectif global :DREES, traitement DGE-P3E

*ayant une activité non salariée (entre parenthèses le nombre total de professionnels, salariés inclus)

Points forts et faiblesses



Pyramide des âges



Source : DREES, traitement DGE-P3E

Lecture : 11,4 % de ces professionnels libéraux sont des femmes entre 45 et 50 ans.

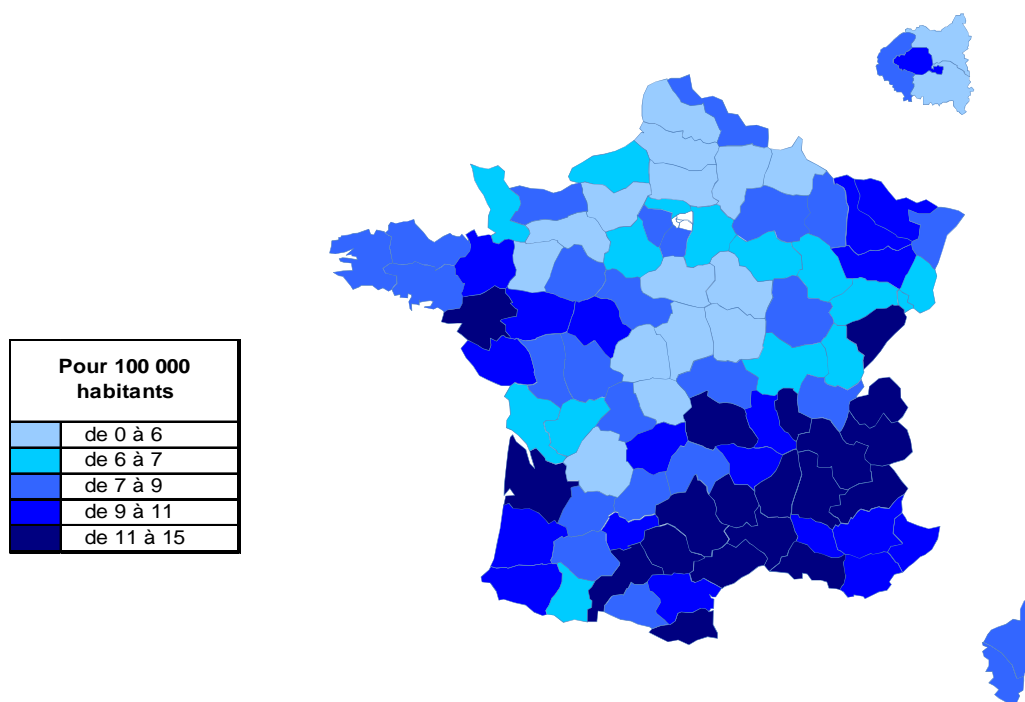
Estimation des données fiscales 2015

	Moyenne	Répartition
<i>Recettes encaissées</i>	59 948 €	
<i>Débours</i>	5 €	
<i>Honoraires rétrocedés</i>	2 853 €	
Montant net des recettes	57 090 €	100%
Achats	577 €	1,0%
<i>Salaires nets</i>	215 €	0,4%
<i>Charges sociales</i>	141 €	0,2%
Charges de personnel	356 €	0,6%
<i>CSG déductible</i>	1 806 €	3,2%
<i>Autres impôts</i>	356 €	0,6%
Impôts et taxes	2 162 €	3,8%
<i>Loyers et charges locatives</i>	5 103 €	8,9%
<i>Locations</i>	1 490 €	2,6%
<i>Honoraires</i>	973 €	1,7%
<i>Primes d'assurance</i>	645 €	1,1%
<i>Autres TFSE</i>	2 048 €	3,6%
<i>Frais de déplacement</i>	4 793 €	8,4%
<i>Charges sociales personnelles</i>	8 640 €	15,1%
<i>Fournitures de bureau</i>	1 544 €	2,7%
<i>Autres frais divers de gestion</i>	1 806 €	3,2%
Charges externes	27 042 €	47,4%
<i>Produits financiers</i>	0 €	0,0%
<i>Frais financiers</i>	289 €	0,5%
Résultat financier	-289 €	-0,5%
<i>Gains divers</i>	1 759 €	3,1%
<i>Pertes diverses</i>	0 €	0,0%
<i>Dotation aux amortissements</i>	1 228 €	2,2%
Bénéfice	27 195 €	47,6%


Source : UNASA , ARAPL

Lecture : les bénéfices représentent 47,6 % du montant net des recettes

Répartition départementale

Densité
départementale

Source répartition géographique : DREES, traitement DGE-P3E

Evolution
départementale sur 1 an

Source répartition géographique : DREES, traitement DGE-P3E