

## Sage-femme

### Principales valeurs


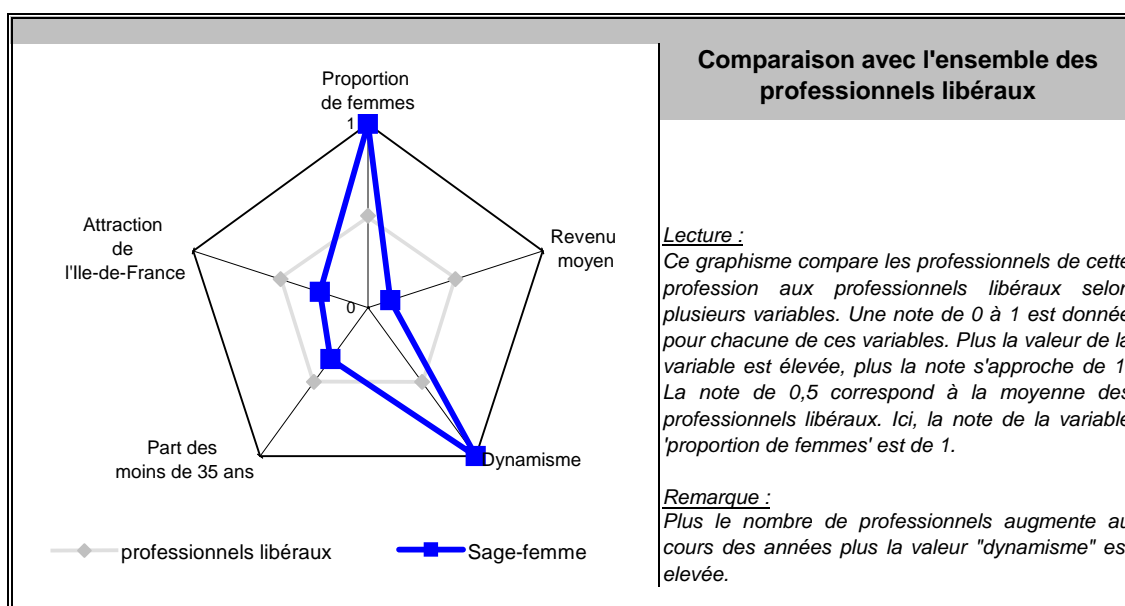
situation au 01/01/2012

Nombre de professionnels* :	3 751
Evolution sur 1 an :	15,41 %
Part des femmes :	98,8 %
Revenu moyen 2010 :	25 599 €
Part en Ile-de-France :	15 %

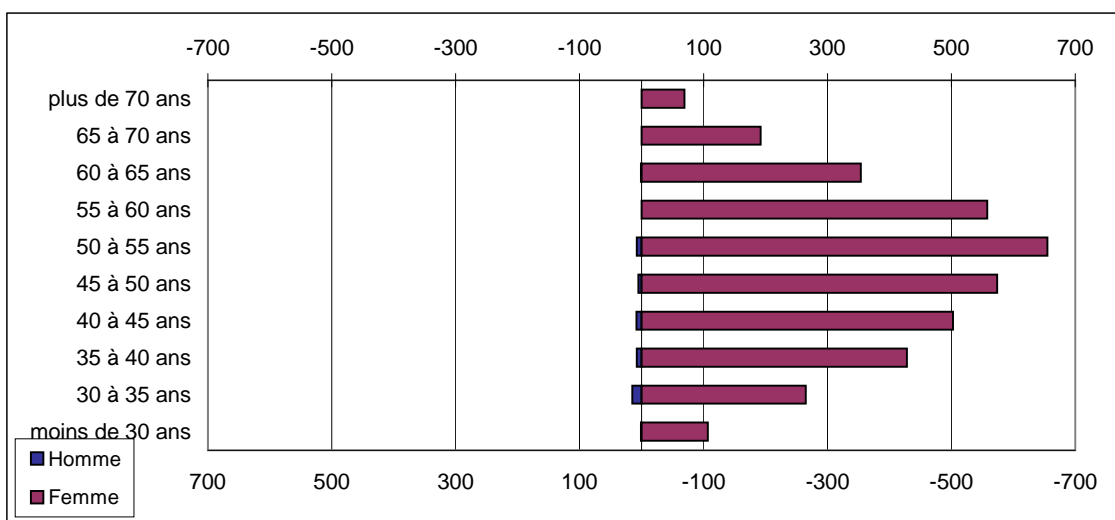
Source effectif global : DREES, traitement DGCIS-P3E

\*non salariés ou mixtes

### Points forts et faiblesses



## Pyramide des âges



Source : DREES, traitement DGCIS-P3E

## Estimation des données fiscales 2010


	Moyenne		Total
<i>Recettes encaissées</i>	55 506 €		208,2 Millions d'€
<i>Débours</i>	1 €		4,35 Milliers d'€
<i>Honoraires récrocédés</i>	1 833 €		6,87 Millions d'€
<b>Montant net des recettes</b>	<b>53 672 €</b>	<b>100,0%</b>	<b>201,32 Millions d'€</b>
<b>Achats</b>	<b>389 €</b>	<b>0,7%</b>	<b>1,45 Million d'€</b>
<i>Salaires nets</i>	236 €	0,4%	885,16 Milliers d'€
<i>Charges sociales</i>	134 €	0,3%	501,35 Milliers d'€
<b>Charges de personnel</b>	<b>370 €</b>	<b>0,7%</b>	<b>1,38 Million d'€</b>
<i>CSG déductible</i>	1 645 €	3,1%	6,17 Millions d'€
<i>Autres impôts</i>	293 €	0,6%	1,09 Million d'€
<b>Impôts et taxes</b>	<b>1 938 €</b>	<b>3,6%</b>	<b>7,26 Millions d'€</b>
<i>Loyers et charges locatives</i>	4 663 €	8,7%	17,49 Millions d'€
<i>Locations</i>	914 €	1,7%	3,42 Millions d'€
<i>Honoraires</i>	874 €	1,6%	3,27 Millions d'€
<i>Primes d'assurance</i>	579 €	1,1%	2,17 Millions d'€
<i>Autres TFSE</i>	1 849 €	3,5%	6,93 Millions d'€
<i>Frais de déplacement</i>	4 476 €	8,3%	16,79 Millions d'€
<i>Charges sociales personnelles</i>	7 823 €	14,6%	29,34 Millions d'€
<i>Fournitures de bureau</i>	1 873 €	3,5%	7,02 Millions d'€
<i>Autres frais divers de gestion</i>	1 627 €	3,0%	6,1 Millions d'€
<b>Charges externes</b>	<b>24 679 €</b>	<b>46,0%</b>	<b>92,57 Millions d'€</b>
<i>Produits financiers</i>	3 €	0,0%	10,87 Milliers d'€
<i>Frais financiers</i>	373 €	0,7%	1,4 Million d'€
<b>Résultat financier</b>	<b>-370 €</b>	<b>-0,7%</b>	<b>-1,39 Million d'€</b>
<i>Gains divers</i>	926 €	1,7%	3,47 Millions d'€
<i>Pertes diverses</i>	17 €	0,0%	63,12 Milliers d'€
<i>Dotation aux amortissements</i>	1 236 €	2,3%	4,63 Millions d'€
<b>Bénéfice</b>	<b>25 599 €</b>	<b>47,7%</b>	<b>96,02 Millions d'€</b>

Source : UNASA , ARAPL

Lecture : les bénéfices représentent 47,7% du montant net des recettes


## Répartition départementale

### Densité départementale



Source répartition géographique : DREES, traitement DGCIS-P3E

### Evolution départementale sur 1 an



Source répartition géographique : DREES, traitement DGCIS-P3E