

## Principales valeurs


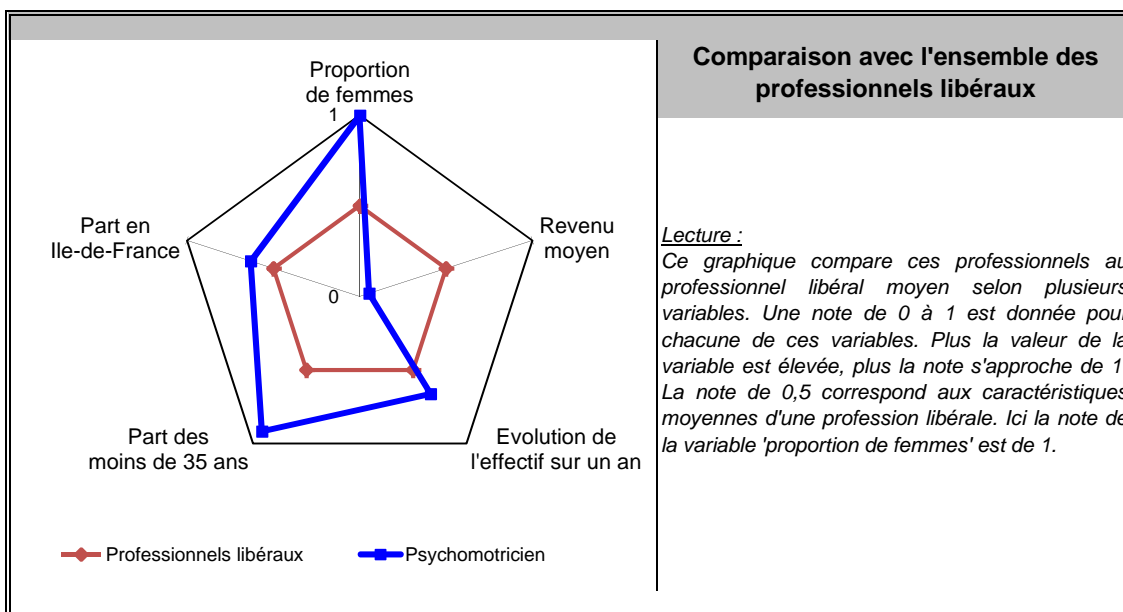
31/12/2015

Nombre de professionnels* :	2 106 (9 878)
Evolution sur 1 an :	16,9%
Part des femmes :	88%
Revenu moyen 2015 :	17 758 €
Part en Ile-de-France :	28%

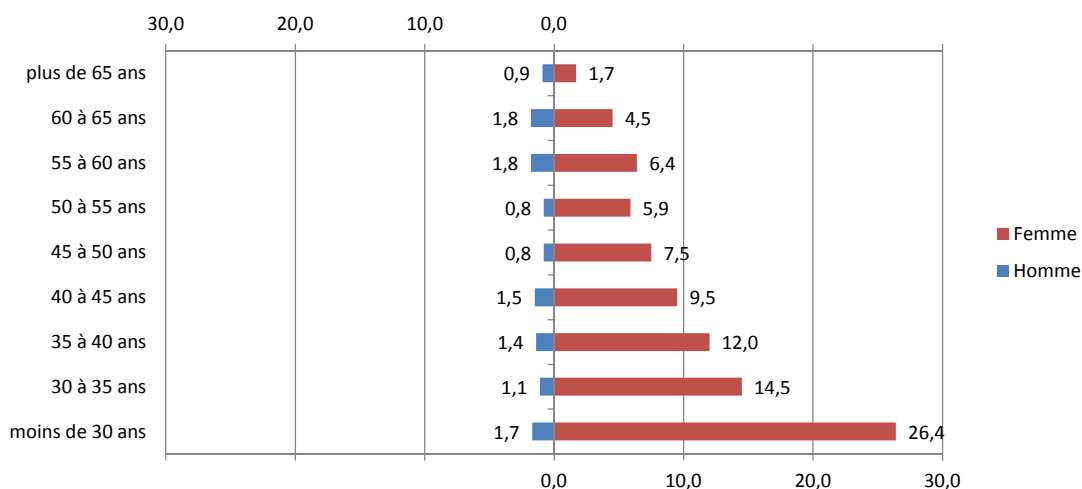
Source effectif global :DREES, traitement DGE-P3E

\*ayant une activité non salariée (entre parenthèses le nombre total de professionnels, salariés inclus)

## Points forts et faiblesses



## Pyramide des âges



Source : DREES, traitement DGE-P3E

Lecture : 0,8 % de ces professionnels libéraux sont des hommes entre 45 et 50 ans.

## Estimation des données fiscales 2015


	Moyenne	Répartition
<i>Recettes encaissées</i>	39 838 €	
<i>Débours</i>	8 €	
<i>Honoraires rétrocedés</i>	886 €	
<b>Montant net des recettes</b>	<b>38 944 €</b>	<b>100%</b>
<b>Achats</b>	<b>156 €</b>	<b>0,4%</b>
<i>Salaires nets</i>	39 €	0,1%
<i>Charges sociales</i>	117 €	0,3%
<b>Charges de personnel</b>	<b>156 €</b>	<b>0,4%</b>
<i>CSG déductible</i>	1 129 €	2,9%
<i>Autres impôts</i>	506 €	1,3%
<b>Impôts et taxes</b>	<b>1 636 €</b>	<b>4,2%</b>
<i>Loyers et charges locatives</i>	5 608 €	14,4%
<i>Locations</i>	623 €	1,6%
<i>Honoraires</i>	584 €	1,5%
<i>Primes d'assurance</i>	350 €	0,9%
<i>Autres TFSE</i>	1 519 €	3,9%
<i>Frais de déplacement</i>	2 726 €	7,0%
<i>Charges sociales personnelles</i>	6 426 €	16,5%
<i>Fournitures de bureau</i>	1 246 €	3,2%
<i>Autres frais divers de gestion</i>	1 129 €	2,9%
<b>Charges externes</b>	<b>20 212 €</b>	<b>51,9%</b>
<i>Produits financiers</i>	0 €	0,0%
<i>Frais financiers</i>	195 €	0,5%
<b>Résultat financier</b>	<b>-195 €</b>	<b>-0,5%</b>
<i>Gains divers</i>	1 908 €	4,9%
<i>Pertes diverses</i>	39 €	0,1%
<i>Dotation aux amortissements</i>	701 €	1,8%
<b>Bénéfice</b>	<b>17 758 €</b>	<b>45,6%</b>

Source : UNASA , ARAPL

Lecture : les bénéfices représentent 45,6 % du montant net des recettes


## Répartition départementale

### Densité départementale



Source répartition géographique : DREES, traitement DGE-P3E

### Evolution départementale sur 1 an



Source répartition géographique : DREES, traitement DGE-P3E