

Principales valeurs

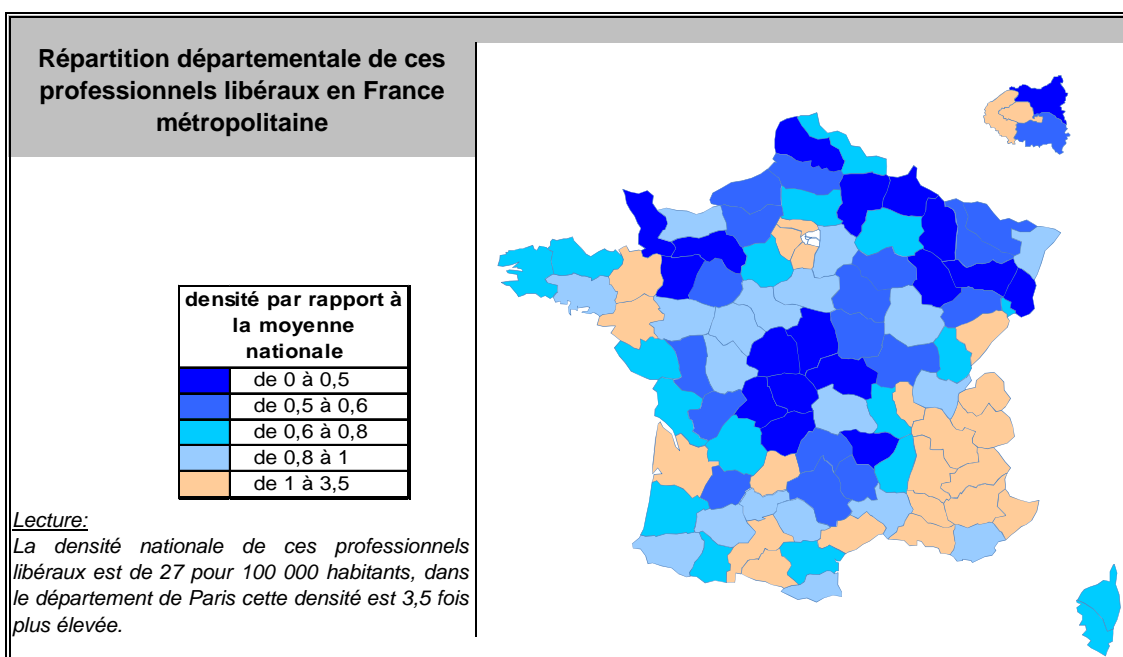
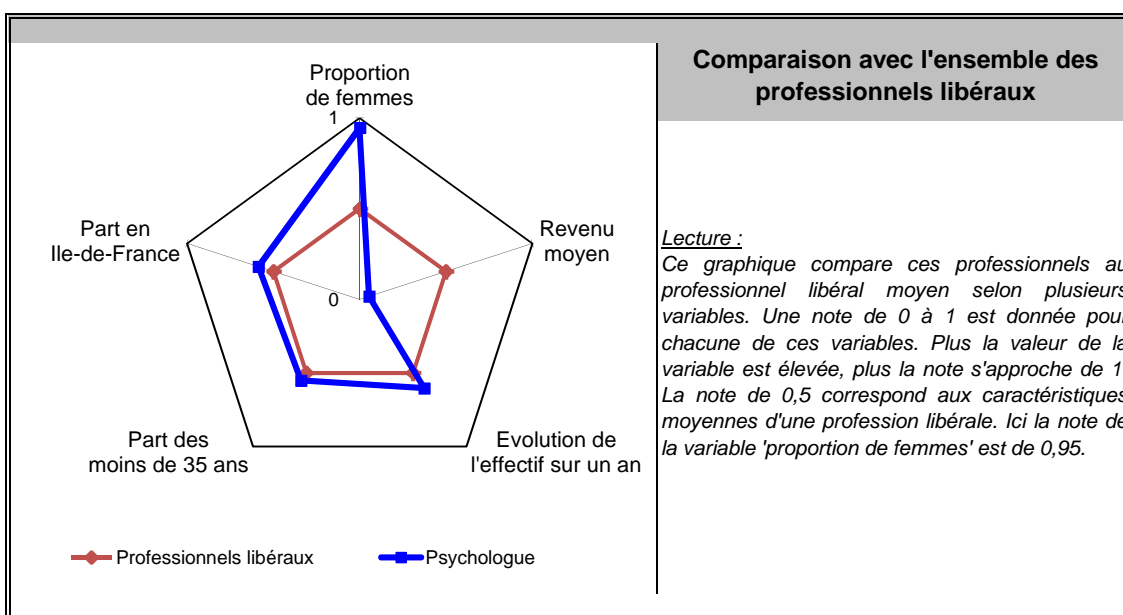
31/12/2015

Nombre de professionnels* :	17 985
Evolution sur 1 an :	11,1%
Part des femmes :	84%
Revenu moyen 2015 :	17 823 €
Part en Ile-de-France :	26%

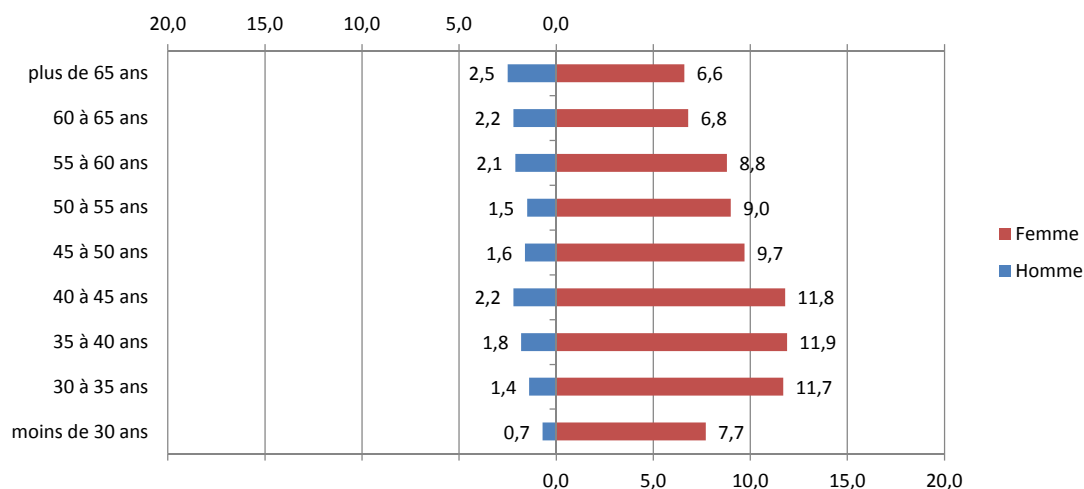
Source effectif global : caisse de retraite, traitement DGE-P3E

*ayant une activité non salariée

Points forts et faiblesses



Pyramide des âges



Source : caisse de retraite, traitement DGE-P3E

Lecture : 1,6 % de ces professionnels libéraux sont des hommes entre 45 et 50 ans.


Estimation des données fiscales 2015

	Moyenne	Répartition
<i>Recettes encaissées</i>	42 079 €	
<i>Débours</i>	1 €	
<i>Honoraires récédés</i>	249 €	
Montant net des recettes	41 829 €	100%
Achats	118 €	0,3%
<i>Salaires nets</i>	149 €	0,4%
<i>Charges sociales</i>	119 €	0,3%
Charges de personnel	268 €	0,6%
<i>CSG déductible</i>	1 280 €	3,1%
<i>Autres impôts</i>	647 €	1,5%
Impôts et taxes	1 927 €	4,6%
<i>Loyers et charges locatives</i>	4 978 €	11,9%
<i>Locations</i>	172 €	0,4%
<i>Honoraires</i>	1 037 €	2,5%
<i>Primes d'assurance</i>	383 €	0,9%
<i>Autres TFSE</i>	1 283 €	3,1%
<i>Frais de déplacement</i>	3 096 €	7,4%
<i>Charges sociales personnelles</i>	6 746 €	16,1%
<i>Fournitures de bureau</i>	1 623 €	3,9%
<i>Autres frais divers de gestion</i>	1 895 €	4,5%
Charges externes	21 215 €	50,7%
<i>Produits financiers</i>	0 €	0,0%
<i>Frais financiers</i>	228 €	0,5%
Résultat financier	-228 €	-0,5%
<i>Gains divers</i>	674 €	1,6%
<i>Pertes diverses</i>	7 €	0,0%
<i>Dotation aux amortissements</i>	916 €	2,2%
Bénéfice	17 823 €	42,6%

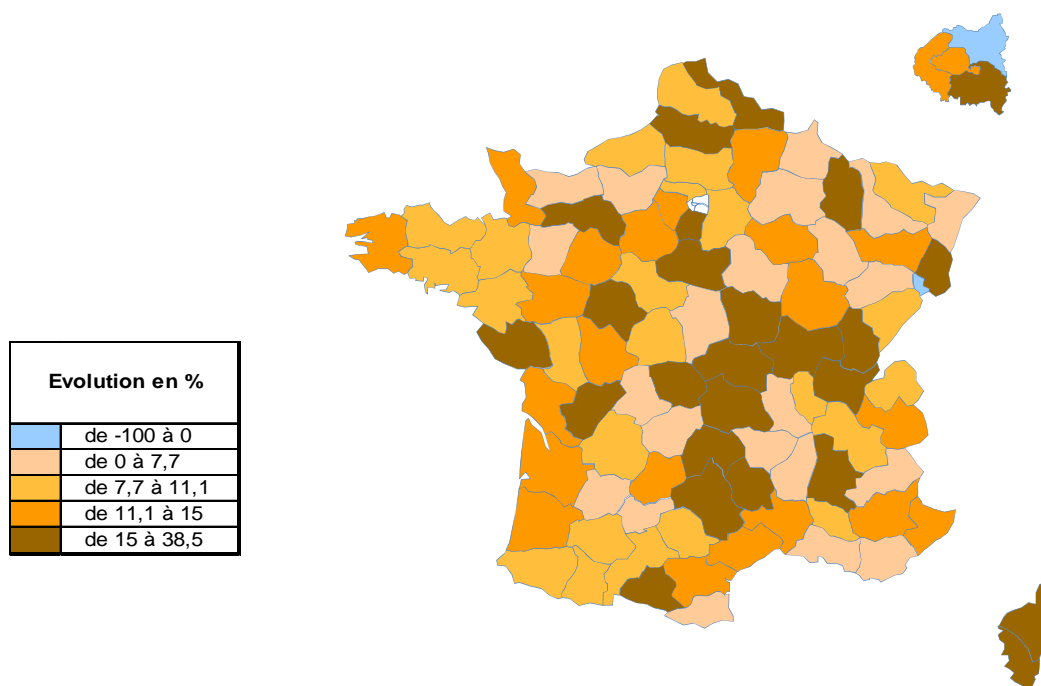
Source : UNASA , ARAPL

Lecture : les bénéfices représentent 42,6 % du montant net des recettes

Répartition départementale

Densité
départementale

Source répartition géographique : caisse de retraite, traitement DGE-P3E

Evolution
départementale sur 1 an

Source répartition géographique : caisse de retraite, traitement DGE-P3E