

# Psychologue


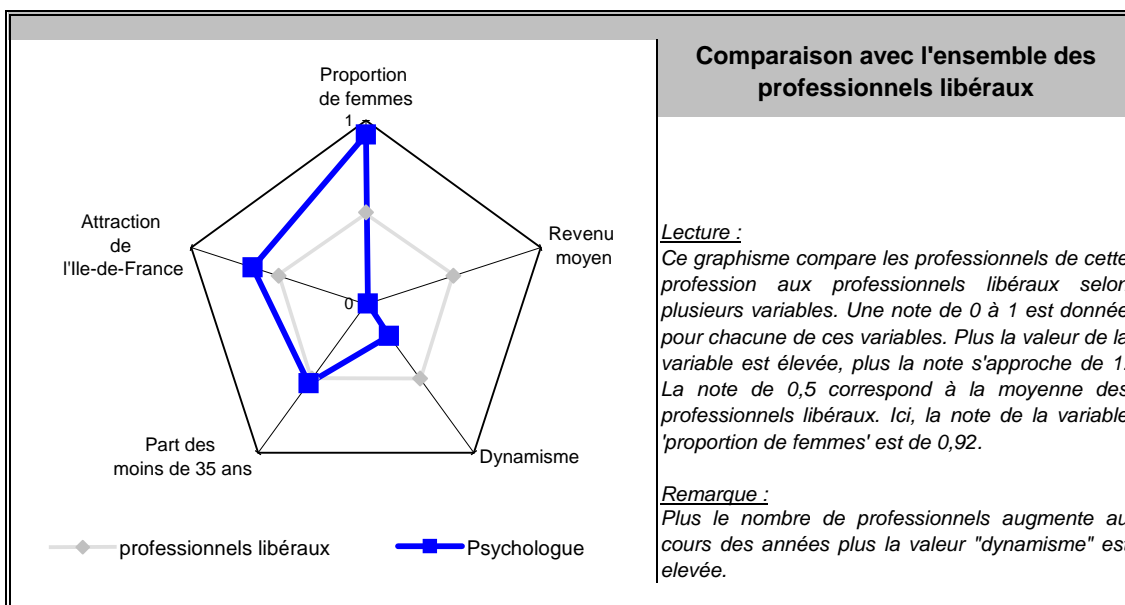
## Principales valeurs

situation au 31/12/2011

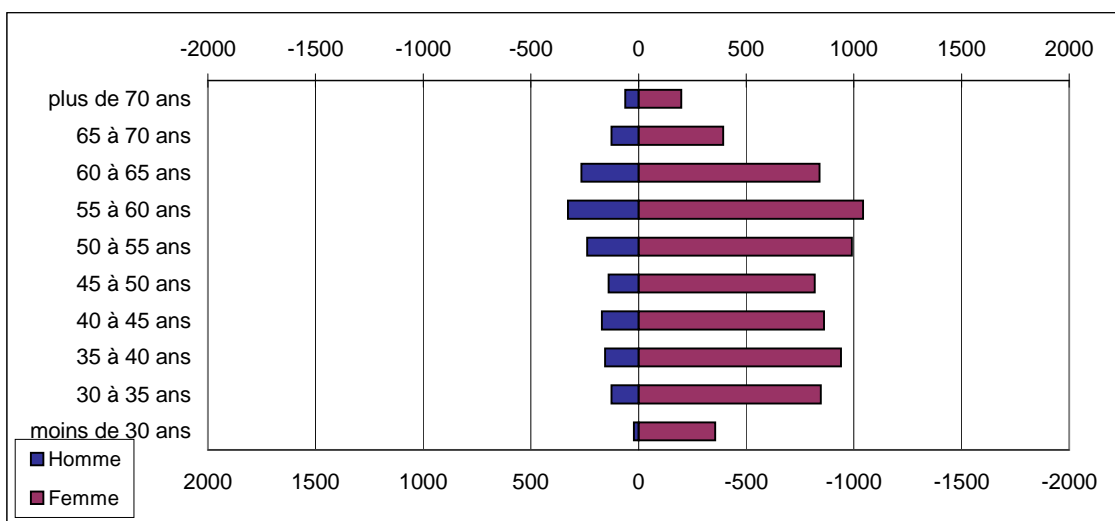
|                            |          |
|----------------------------|----------|
| Nombre de professionnels : | 8 955    |
| Evolution sur 1 an :       | -4,27 %  |
| Part des femmes :          | 81,65 %  |
| Revenu moyen 2010 :        | 15 397 € |
| Part en Ile-de-France :    | 31 %     |

Source effectif global : caisse de retraite, traitement DGCIS-P3E

## Points forts et faiblesses



## Pyramide des âges



Source : caisse de retraite, traitement DGCIS-P3E

## Estimation des données fiscales 2010


|                                       | Moyenne         |               | Total                      |
|---------------------------------------|-----------------|---------------|----------------------------|
| <i>Recettes encaissées</i>            | 37 014 €        |               | 331,46 Millions d'€        |
| <i>Débours</i>                        | 7 €             |               | 66,98 Millions d'€         |
| <i>Honoraires récédés</i>             | 176 €           |               | 1,57 Million d'€           |
| <b>Montant net des recettes</b>       | <b>36 831 €</b> | <b>100,0%</b> | <b>329,81 Millions d'€</b> |
| <b>Achats</b>                         | <b>78 €</b>     | <b>0,2%</b>   | <b>701,17 Millions d'€</b> |
| <i>Salaires nets</i>                  | 225 €           | 0,6%          | 2,01 Millions d'€          |
| <i>Charges sociales</i>               | 88 €            | 0,2%          | 786,15 Millions d'€        |
| <b>Charges de personnel</b>           | <b>313 €</b>    | <b>0,9%</b>   | <b>2,8 Millions d'€</b>    |
| <i>CSG déductible</i>                 | 1 028 €         | 2,8%          | 9,2 Millions d'€           |
| <i>Autres impôts</i>                  | 661 €           | 1,8%          | 5,91 Millions d'€          |
| <b>Impôts et taxes</b>                | <b>1 688 €</b>  | <b>4,6%</b>   | <b>15,11 Millions d'€</b>  |
| <i>Loyers et charges locatives</i>    | 3 979 €         | 10,8%         | 35,63 Millions d'€         |
| <i>Locations</i>                      | 101 €           | 0,3%          | 902,12 Millions d'€        |
| <i>Honoraires</i>                     | 881 €           | 2,4%          | 7,89 Millions d'€          |
| <i>Primes d'assurance</i>             | 299 €           | 0,8%          | 2,67 Millions d'€          |
| <i>Autres TFSE</i>                    | 1 110 €         | 3,0%          | 9,93 Millions d'€          |
| <i>Frais de déplacement</i>           | 3 351 €         | 9,1%          | 30 Millions d'€            |
| <i>Charges sociales personnelles</i>  | 5 523 €         | 15,0%         | 49,45 Millions d'€         |
| <i>Fournitures de bureau</i>          | 1 861 €         | 5,1%          | 16,66 Millions d'€         |
| <i>Autres frais divers de gestion</i> | 1 608 €         | 4,4%          | 14,4 Millions d'€          |
| <b>Charges externes</b>               | <b>18 712 €</b> | <b>50,8%</b>  | <b>167,56 Millions d'€</b> |
| <i>Produits financiers</i>            | 2 €             | 0,0%          | 20,05 Millions d'€         |
| <i>Frais financiers</i>               | 296 €           | 0,8%          | 2,64 Millions d'€          |
| <b>Résultat financier</b>             | <b>-294 €</b>   | <b>-0,8%</b>  | <b>-2,63 Millions d'€</b>  |
| <i>Gains divers</i>                   | 570 €           | 1,6%          | 5,1 Millions d'€           |
| <i>Pertes diverses</i>                | 15 €            | 0,0%          | 133,96 Millions d'€        |
| <i>Dotation aux amortissements</i>    | 904 €           | 2,5%          | 8,09 Millions d'€          |
| <b>Bénéfice</b>                       | <b>15 397 €</b> | <b>41,8%</b>  | <b>137,87 Millions d'€</b> |

Source : UNASA , ARAPL

Lecture : les bénéfices représentent 41,8% du montant net des recettes


## Répartition départementale

### Densité départementale



Source répartition géographique : caisse de retraite, traitement DGCIS-P3E

### Evolution départementale sur 1 an



Source répartition géographique : caisse de retraite, traitement DGCIS-P3E