

## Principales valeurs

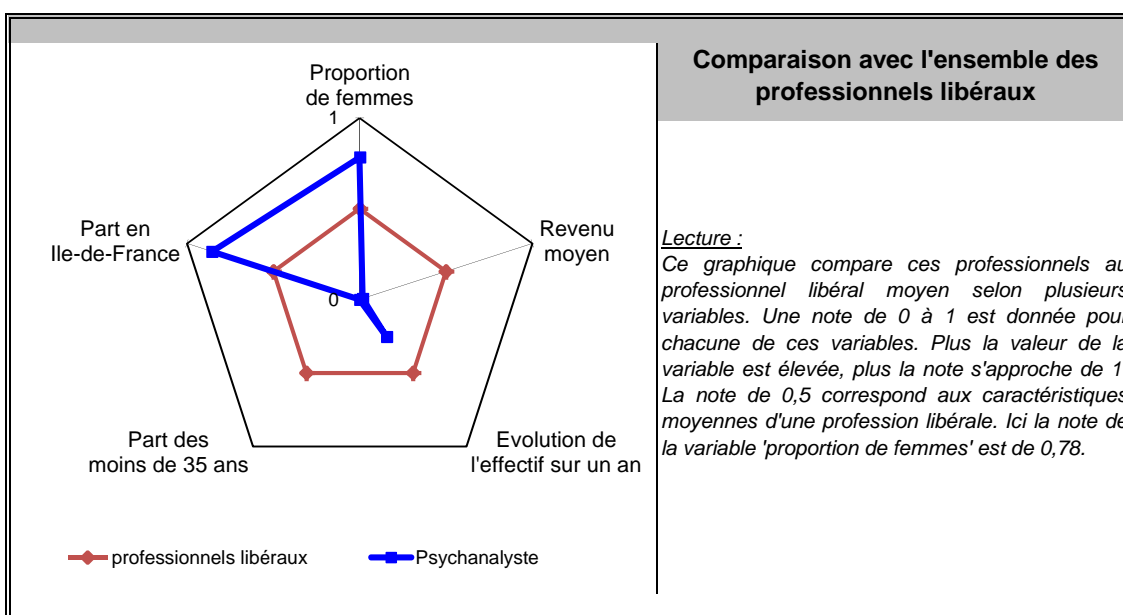
31/12/2012

Nombre de professionnels* :	866
Evolution sur 1 an :	-2,81%
Part des femmes :	69%
Revenu moyen 2011 :	17 353 €
Part en Ile-de-France :	43%

Source effectif global : caisse de retraite, traitement DGE-P3E

\*ayant une activité non salariée

## Points forts et faiblesses




## Répartition départementale de ces professionnels libéraux en France métropolitaine

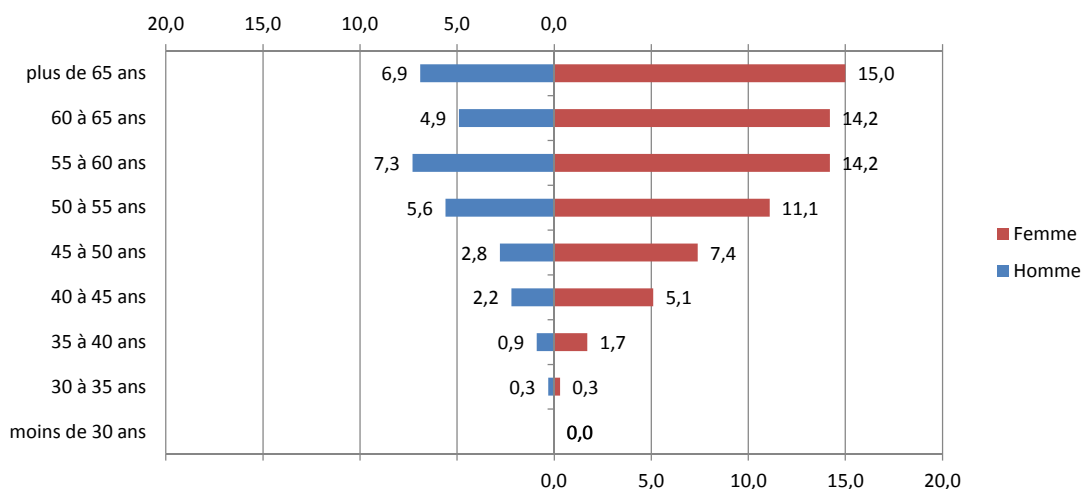
densité par rapport à la moyenne nationale	
■	de 0 à 0,2
■	de 0,2 à 0,4
■	de 0,4 à 0,6
■	de 0,6 à 1
■	de 1 à 8,9

Lecture:

La densité nationale de ces professionnels libéraux est de 13 pour 1 million d'habitants, dans le département de Paris cette densité est 8,9 fois plus élevée.



## Pyramide des âges



Source : caisse de retraite, traitement DGE-P3E

Lecture : 2,8 % de ces professionnels libéraux sont des hommes entre 45 et 50 ans.

## Estimation des données fiscales 2011

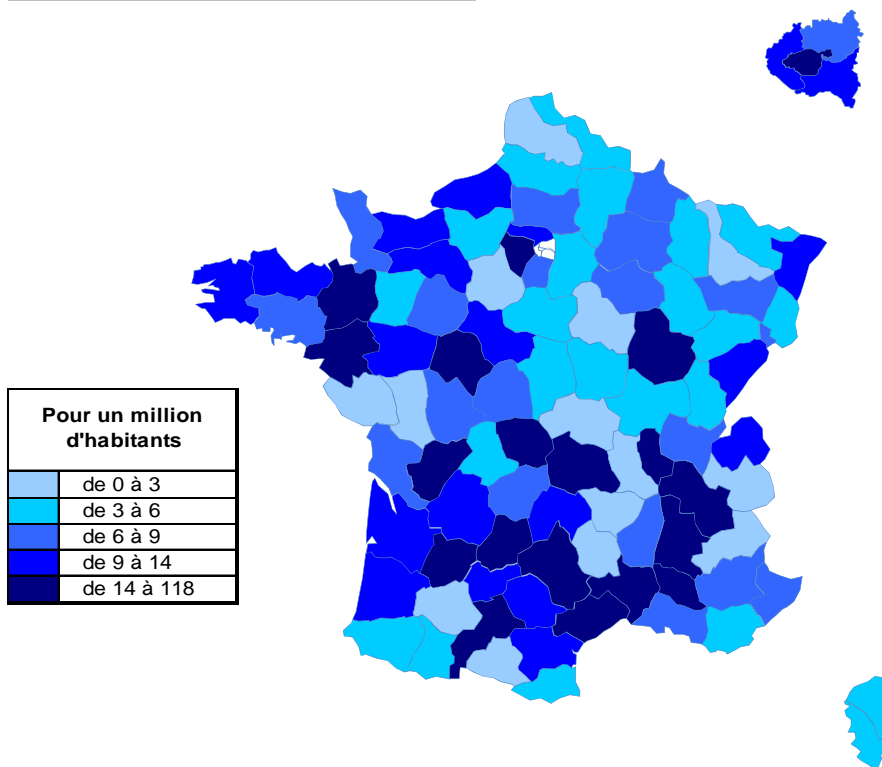
	Moyenne	Répartition
<i>Recettes encaissées</i>	40 945 €	
<i>Débours</i>	0 €	
<i>Honoraires rétrocedés</i>	145 €	
<b>Montant net des recettes</b>	<b>40 799 €</b>	<b>100%</b>
<b>Achats</b>	<b>13 €</b>	<b>0,0%</b>
<i>Salaires nets</i>	194 €	0,5%
<i>Charges sociales</i>	137 €	0,3%
<b>Charges de personnel</b>	<b>330 €</b>	<b>0,8%</b>
<i>CSG déductible</i>	1 152 €	2,8%
<i>Autres impôts</i>	685 €	1,7%
<b>Impôts et taxes</b>	<b>1 837 €</b>	<b>4,5%</b>
<i>Loyers et charges locatives</i>	4 784 €	11,7%
<i>Locations</i>	63 €	0,2%
<i>Honoraires</i>	1 019 €	2,5%
<i>Primes d'assurance</i>	351 €	0,9%
<i>Autres TFSE</i>	1 133 €	2,8%
<i>Frais de déplacement</i>	2 845 €	7,0%
<i>Charges sociales personnelles</i>	5 882 €	14,4%
<i>Fournitures de bureau</i>	3 949 €	9,7%
<i>Autres frais divers de gestion</i>	1 863 €	4,6%
<b>Charges externes</b>	<b>20 026 €</b>	<b>49,1%</b>
<i>Produits financiers</i>	1 €	0,0%
<i>Frais financiers</i>	333 €	0,8%
<b>Résultat financier</b>	<b>-332 €</b>	<b>-0,8%</b>
<i>Gains divers</i>	182 €	0,4%
<i>Pertes diverses</i>	13 €	0,0%
<i>Dotation aux amortissements</i>	1 078 €	2,6%
<b>Bénéfice</b>	<b>17 353 €</b>	<b>42,5%</b>

Source : UNASA , ARAPL

Lecture : les bénéfices représentent 42,5 % du montant net des recettes


## Répartition départementale

### Densité départementale



Source répartition géographique : caisse de retraite, traitement DGE-P3E

### Evolution départementale sur 1 an



Source répartition géographique : caisse de retraite, traitement DGE-P3E