

Principales valeurs


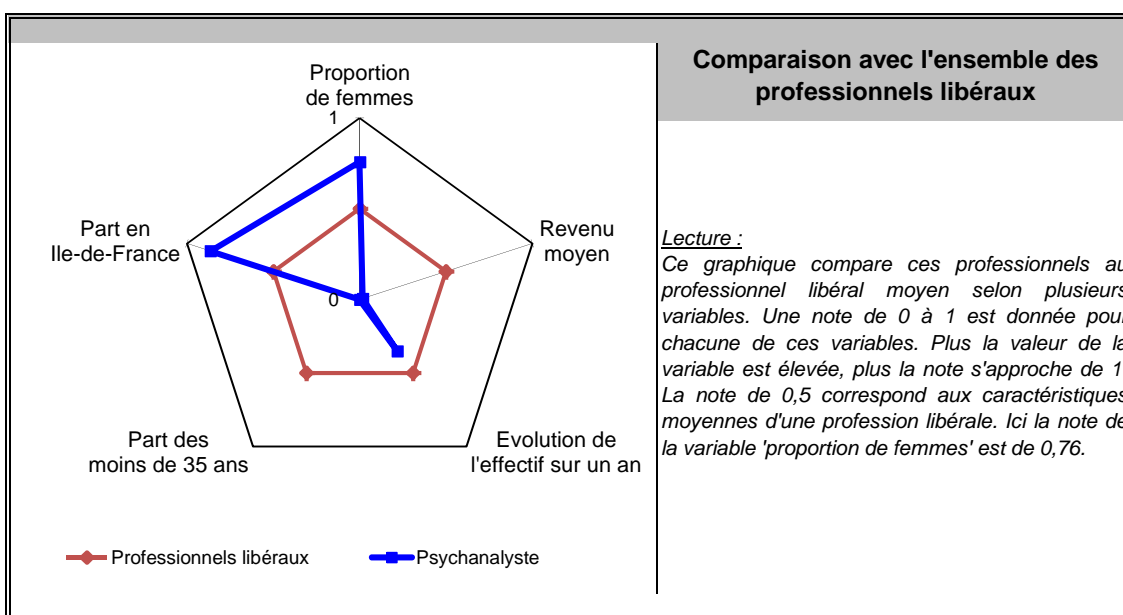
31/12/2015

Nombre de professionnels* :	795
Evolution sur 1 an :	-5,8%
Part des femmes :	69%
Revenu moyen 2015 :	14 851 €
Part en Ile-de-France :	42%

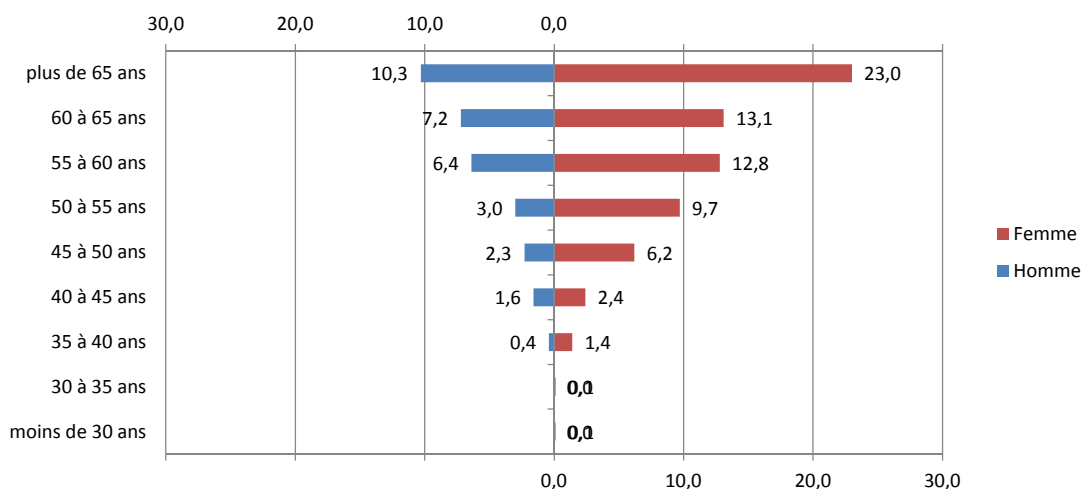
Source effectif global : caisse de retraite, traitement DGE-P3E

*ayant une activité non salariée

Points forts et faiblesses



Pyramide des âges



Source : caisse de retraite, traitement DGE-P3E

Lecture : 2,3 % de ces professionnels libéraux sont des hommes entre 45 et 50 ans.

Estimation des données fiscales 2015


	Moyenne	Répartition
<i>Recettes encaissées</i>	38 250 €	
<i>Débours</i>	6 €	
<i>Honoraires rétrocedés</i>	26 €	
Montant net des recettes	38 218 €	100%
Achats	59 €	0,2%
<i>Salaires nets</i>	172 €	0,4%
<i>Charges sociales</i>	115 €	0,3%
Charges de personnel	287 €	0,7%
<i>CSG déductible</i>	1 017 €	2,7%
<i>Autres impôts</i>	667 €	1,7%
Impôts et taxes	1 683 €	4,4%
<i>Loyers et charges locatives</i>	4 975 €	13,0%
<i>Locations</i>	146 €	0,4%
<i>Honoraires</i>	1 046 €	2,7%
<i>Primes d'assurance</i>	436 €	1,1%
<i>Autres TFSE</i>	1 220 €	3,2%
<i>Frais de déplacement</i>	2 720 €	7,1%
<i>Charges sociales personnelles</i>	5 733 €	15,0%
<i>Fournitures de bureau</i>	1 773 €	4,6%
<i>Autres frais divers de gestion</i>	2 006 €	5,2%
Charges externes	20 055 €	52,5%
<i>Produits financiers</i>	0 €	0,0%
<i>Frais financiers</i>	321 €	0,8%
Résultat financier	-321 €	-0,8%
<i>Gains divers</i>	259 €	0,7%
<i>Pertes diverses</i>	87 €	0,2%
<i>Dotation aux amortissements</i>	1 133 €	3,0%
Bénéfice	14 851 €	38,9%

Source : UNASA , ARAPL

Lecture : les bénéfices représentent 38,9 % du montant net des recettes

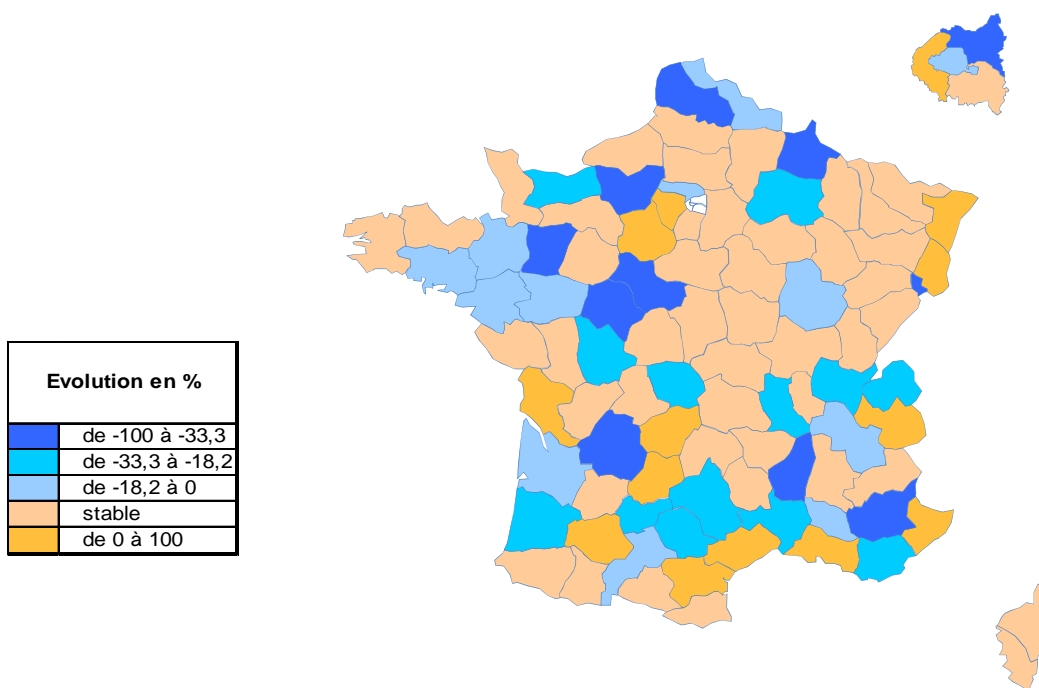
Répartition départementale

Densité départementale



Source répartition géographique : caisse de retraite, traitement DGE-P3E

Evolution départementale sur 1 an



Source répartition géographique : caisse de retraite, traitement DGE-P3E