

# Psychanalyste



## Principales valeurs

situation au 31/12/2011

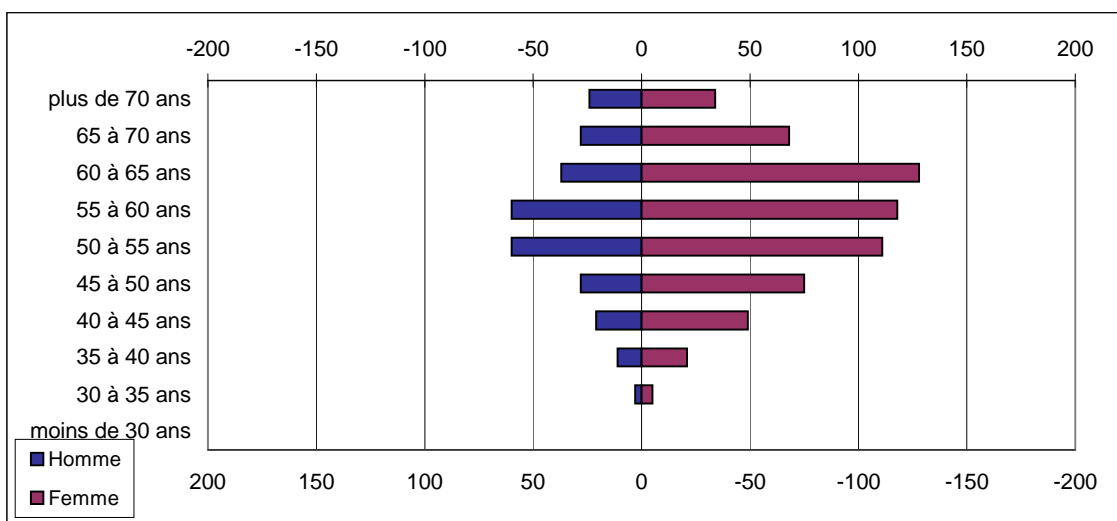
Nombre de professionnels :	888
Evolution sur 1 an :	-3,9 %
Part des femmes :	69,37 %
Revenu moyen 2010 :	17 346 €
Part en Ile-de-France :	42 %

Source effectif global : caisse de retraite, traitement DGCIS-P3E

## Points forts et faiblesses



## Pyramide des âges



Source : caisse de retraite, traitement DGCIS-P3E

## Estimation des données fiscales 2010


	Moyenne		Total
<i>Recettes encaissées</i>	40 808 €		36,23 Millions d'€
<i>Débours</i>	0 €		0 €
<i>Honoraires récrocédés</i>	37 €		32,85 Milliers d'€
<b>Montant net des recettes</b>	<b>40 771 €</b>	<b>100,0%</b>	<b>36,2 Millions d'€</b>
<b>Achats</b>	<b>85 €</b>	<b>0,2%</b>	<b>75,48 Milliers d'€</b>
<i>Salaires nets</i>	192 €	0,5%	170,49 Milliers d'€
<i>Charges sociales</i>	118 €	0,3%	104,78 Milliers d'€
<b>Charges de personnel</b>	<b>310 €</b>	<b>0,8%</b>	<b>275,28 Milliers d'€</b>
<i>CSG déductible</i>	1 193 €	2,9%	1,05 Million d'€
<i>Autres impôts</i>	670 €	1,6%	594,96 Milliers d'€
<b>Impôts et taxes</b>	<b>1 863 €</b>	<b>4,6%</b>	<b>1,65 Million d'€</b>
<i>Loyers et charges locatives</i>	4 442 €	10,9%	3,94 Millions d'€
<i>Locations</i>	50 €	0,1%	44,4 Milliers d'€
<i>Honoraires</i>	1 076 €	2,6%	955,48 Milliers d'€
<i>Primes d'assurance</i>	321 €	0,8%	285,04 Milliers d'€
<i>Autres TFSE</i>	1 098 €	2,7%	975,02 Milliers d'€
<i>Frais de déplacement</i>	3 015 €	7,4%	2,67 Millions d'€
<i>Charges sociales personnelles</i>	6 328 €	15,5%	5,61 Millions d'€
<i>Fournitures de bureau</i>	1 992 €	4,9%	1,76 Million d'€
<i>Autres frais divers de gestion</i>	1 820 €	4,5%	1,61 Million d'€
<b>Charges externes</b>	<b>20 142 €</b>	<b>49,4%</b>	<b>17,88 Millions d'€</b>
<i>Produits financiers</i>	1 €	0,0%	888,0
<i>Frais financiers</i>	284 €	0,7%	252,19 Milliers d'€
<b>Résultat financier</b>	<b>-283 €</b>	<b>-0,7%</b>	<b>-251,31 Milliers d'€</b>
<i>Gains divers</i>	205 €	0,5%	182,04 Milliers d'€
<i>Pertes diverses</i>	19 €	0,1%	16,87 Milliers d'€
<i>Dotation aux amortissements</i>	928 €	2,3%	824,06 Milliers d'€
<b>Bénéfice</b>	<b>17 346 €</b>	<b>42,5%</b>	<b>15,4 Millions d'€</b>

Source : UNASA , ARAPL

Lecture : les bénéfices représentent 42,54% du montant net des recettes

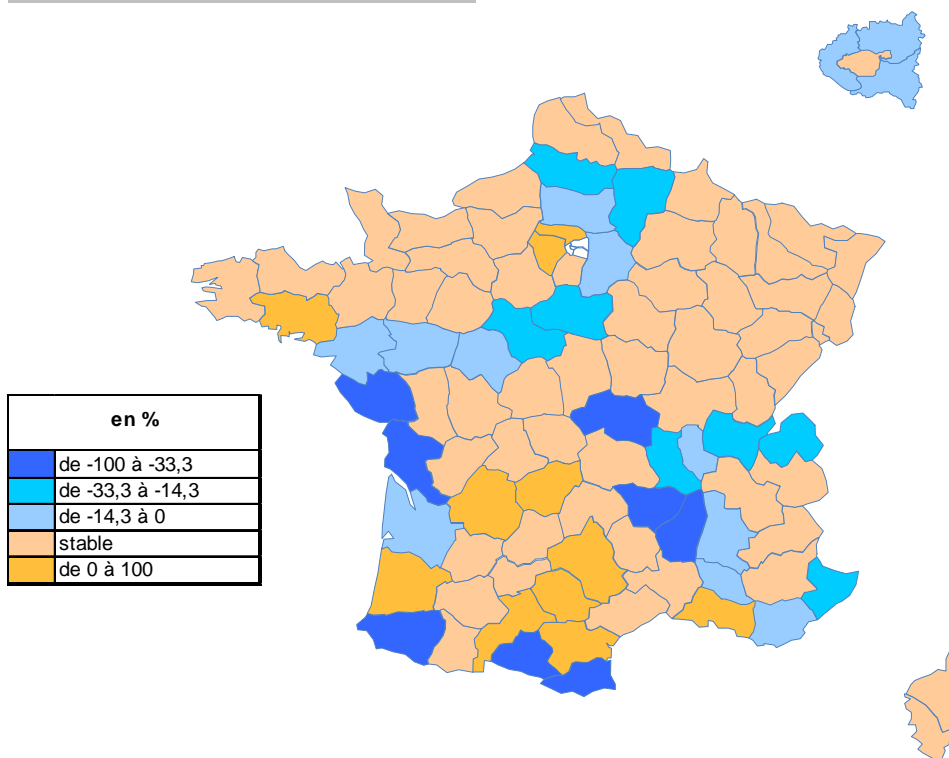
## Répartition départementale

### Densité départementale



Source répartition géographique : caisse de retraite, traitement DGCIS-P3E

### Evolution départementale sur 1 an



Source répartition géographique : caisse de retraite, traitement DGCIS-P3E