

Note de lecture :

Cette fiche présente les professionnels libéraux qui se sont inscrits auprès de leur caisse de retraite en tant que professeur de musique

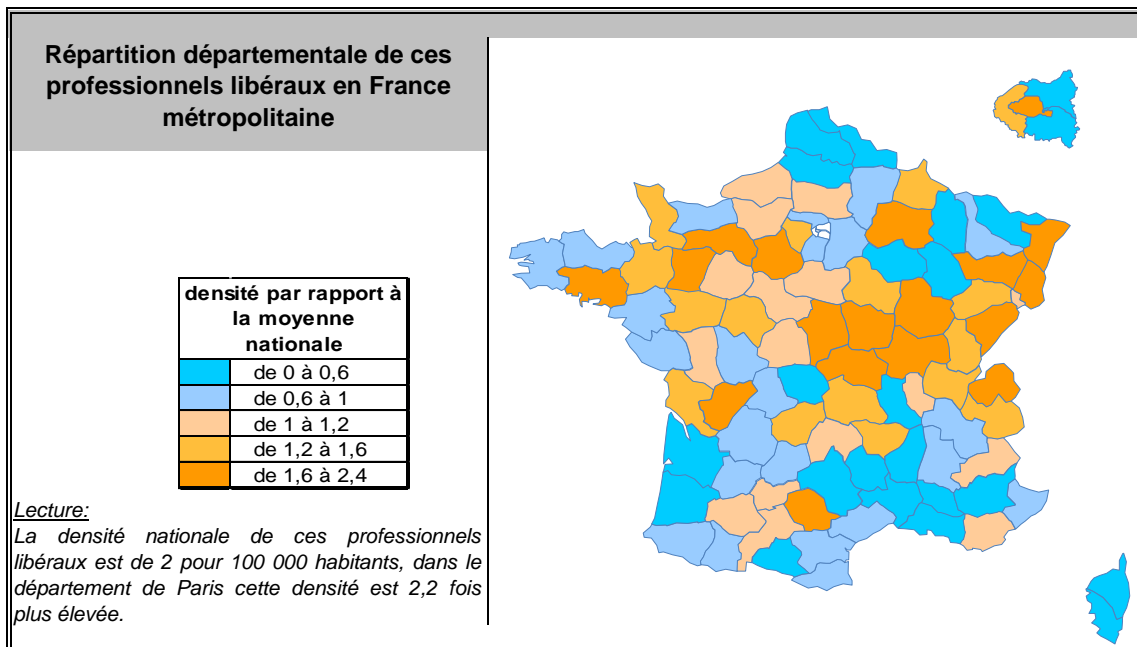
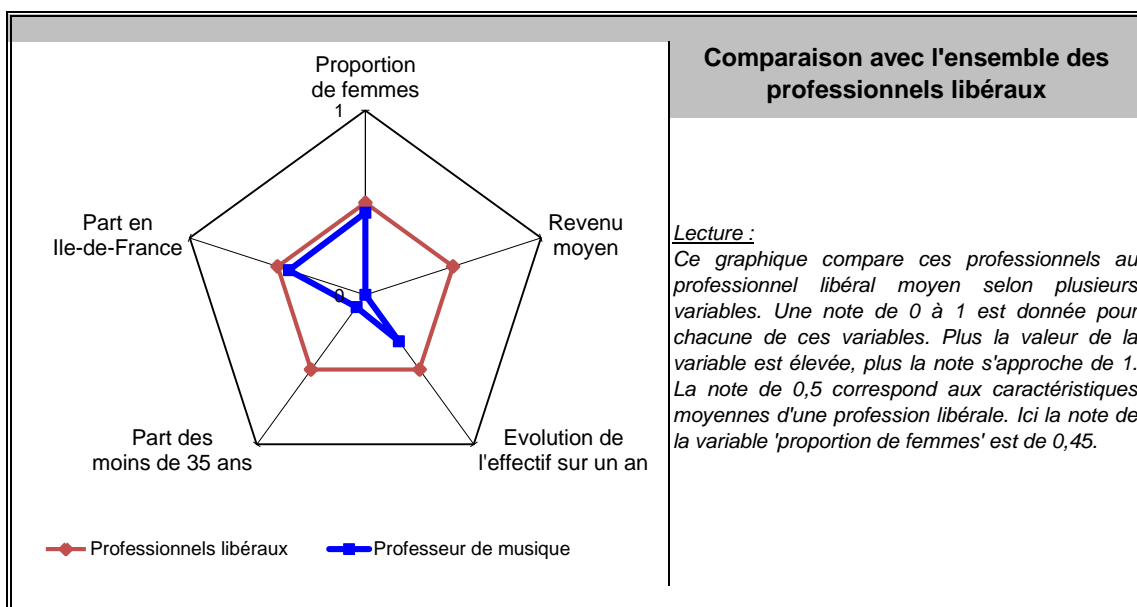
Principales valeurs

31/12/2016

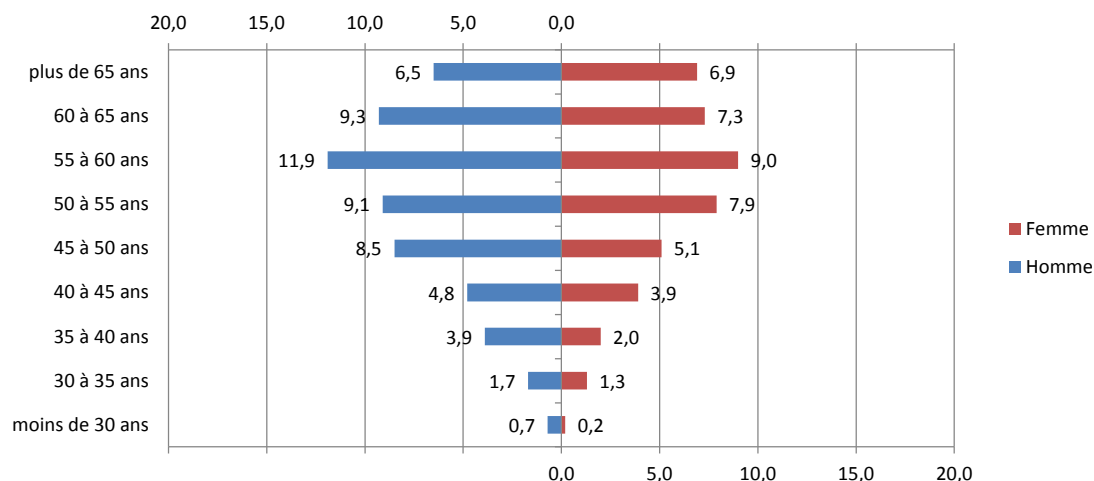
Nombre de professionnels :	1 672
Evolution sur 1 an :	-2,2%
Part des femmes :	44%
Revenu moyen 2016 :	13 012 €
Part en Ile-de-France :	19%

Source effectif global : caisse de retraite, traitement DGE-P3E

Points forts et faiblesses



Pyramide des âges



Source : caisse de retraite, traitement DGE-P3E

Lecture : 8,5 % de ces professionnels libéraux sont des hommes entre 45 et 50 ans.

Estimation des données fiscales 2016

	Moyenne	Répartition
<i>Recettes encaissées</i>	33 243 €	
<i>Débours</i>	59 €	
<i>Honoraires rétrocédés</i>	231 €	
Montant net des recettes	32 953 €	100%
Achats	450 €	1,4%
<i>Salaires nets</i>	222 €	0,7%
<i>Charges sociales</i>	183 €	0,6%
Charges de personnel	405 €	1,2%
<i>CSG déductible</i>	877 €	2,7%
<i>Autres impôts</i>	381 €	1,2%
Impôts et taxes	1 258 €	3,8%
<i>Loyers et charges locatives</i>	2 840 €	8,6%
<i>Locations</i>	312 €	0,9%
<i>Honoraires</i>	808 €	2,5%
<i>Primes d'assurance</i>	297 €	0,9%
<i>Autres TFSE</i>	1 471 €	4,5%
<i>Frais de déplacement</i>	3 612 €	11,0%
<i>Charges sociales personnelles</i>	5 206 €	15,8%
<i>Fournitures de bureau</i>	1 075 €	3,3%
<i>Autres frais divers de gestion</i>	1 195 €	3,6%
Charges externes	16 816 €	51,0%
<i>Produits financiers</i>	0 €	0,0%
<i>Frais financiers</i>	129 €	0,4%
Résultat financier	-129 €	-0,4%
<i>Gains divers</i>	405 €	1,2%
<i>Pertes diverses</i>	0 €	0,0%
<i>Dotation aux amortissements</i>	1 288 €	3,9%
Bénéfice	13 012 €	39,5%

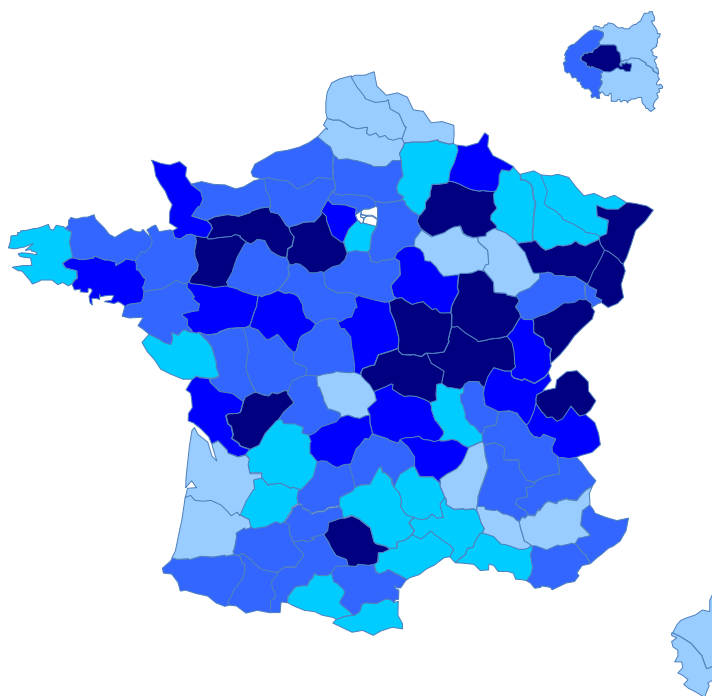
Sources: UNASA, ARAPL

Lecture : les bénéfices représentent 39,5 % du montant net des recettes

Répartition départementale

Densité départementale

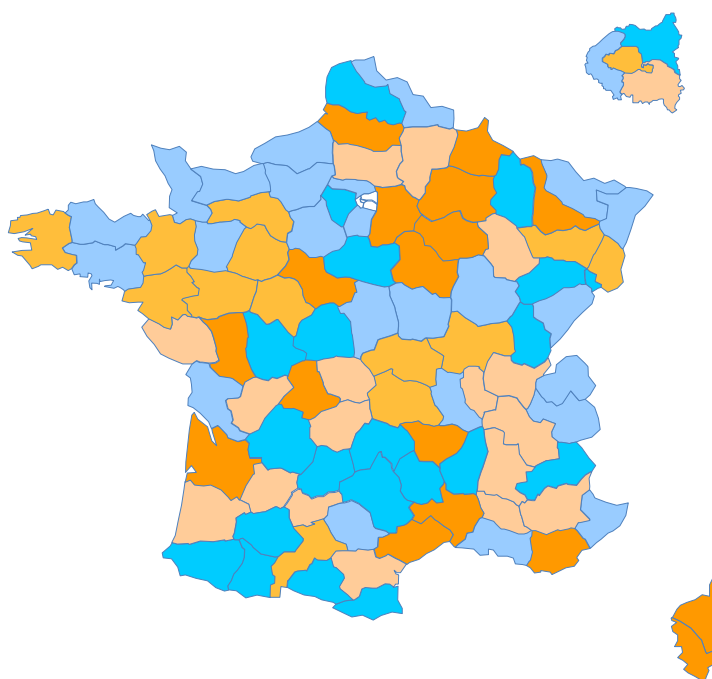
Pour 100 000 habitants	
	de 0 à 1
	de 1 à 2
	de 2 à 3
	de 3 à 4
	de 4 à 6



Source répartition géographique : caisse de retraite, traitement DGE-P3E

Evolution départementale sur 1 an

Evolution en %	
	de -100 à -10,5
	de -10,5 à 0
	stable
	de 0 à 9,1
	de 9,1 à 100



Source répartition géographique : caisse de retraite, traitement DGE-P3E