

Note de lecture :

Cette fiche présente les professionnels libéraux qui se sont inscrits auprès de leur caisse de retraite en tant que professeur de yoga

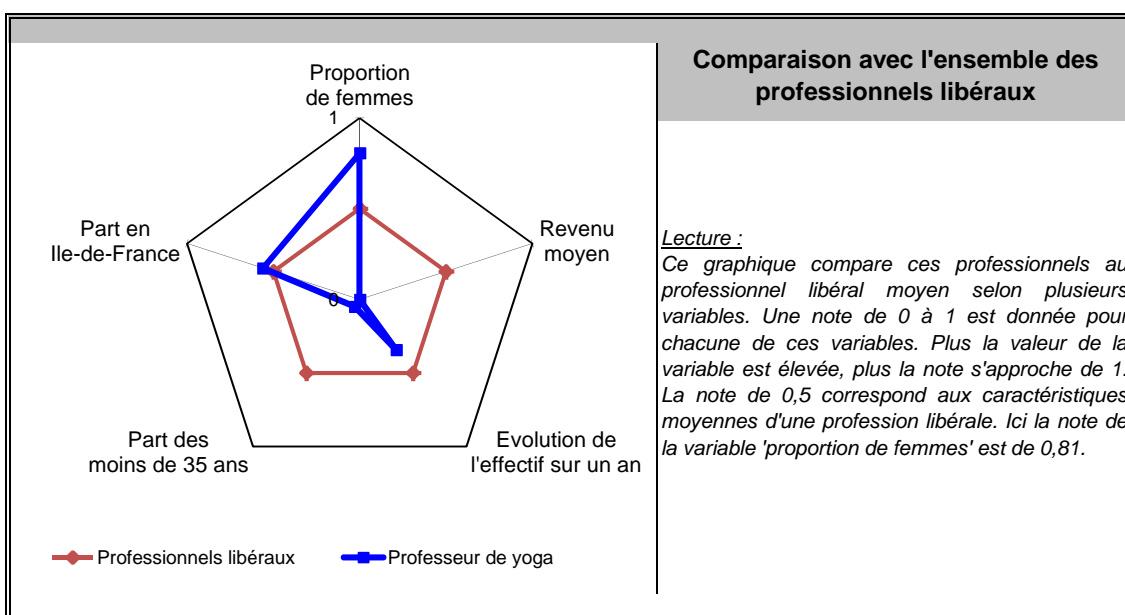
Principales valeurs

31/12/2015

Nombre de professionnels* :	576
Evolution sur 1 an :	-6,2%
Part des femmes :	73%
Revenu moyen 2015 :	12 934 €
Part en Ile-de-France :	25%

Source effectif global : caisse de retraite, traitement DGE-P3E
 *ayant une activité non salariée

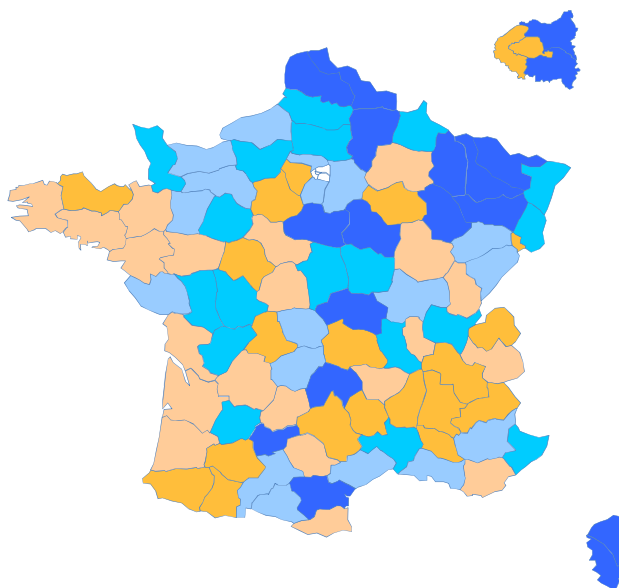
Points forts et faiblesses



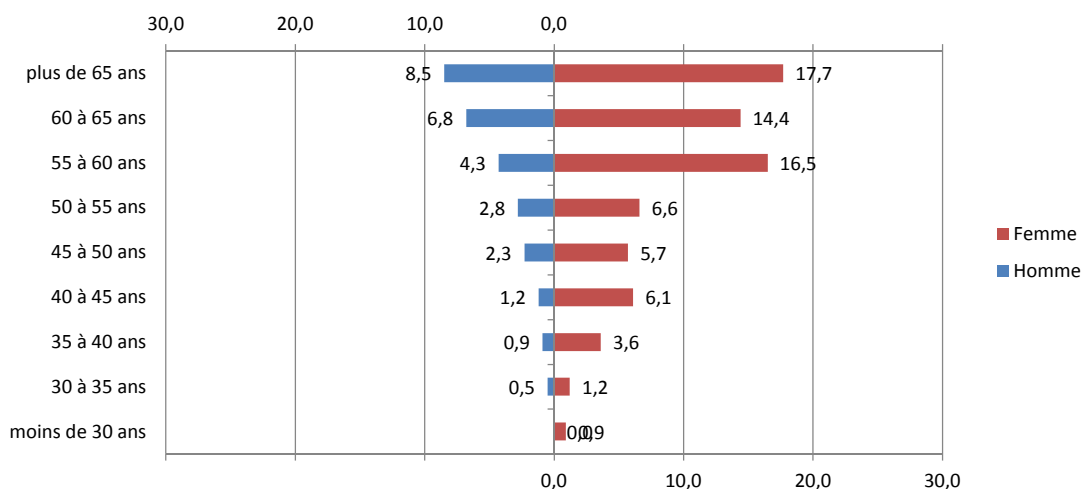
Répartition départementale de ces professionnels libéraux en France métropolitaine

densité par rapport à la moyenne nationale	
de 0 à 0,4	(Dark Blue)
de 0,4 à 0,7	(Light Blue)
de 0,7 à 1	(Medium Blue)
de 1 à 1,5	(Orange)
de 1,5 à 4,2	(Yellow)

Lecture:
 La densité nationale de ces professionnels libéraux est de 8 pour 1 million d'habitants, dans le département de Paris cette densité est 3,7 fois plus élevée.



Pyramide des âges



Source : caisse de retraite, traitement DGE-P3E

Lecture : 2,3 % de ces professionnels libéraux sont des hommes entre 45 et 50 ans.

Estimation des données fiscales 2015


	Moyenne	Répartition
<i>Recettes encaissées</i>	35 883 €	
<i>Débours</i>	628 €	
<i>Honoraires récédés</i>	948 €	
Montant net des recettes	34 307 €	100%
Achats	377 €	1,1%
<i>Salaires nets</i>	34 €	0,1%
<i>Charges sociales</i>	34 €	0,1%
Charges de personnel	69 €	0,2%
<i>CSG déductible</i>	892 €	2,6%
<i>Autres impôts</i>	549 €	1,6%
Impôts et taxes	1 441 €	4,2%
<i>Loyers et charges locatives</i>	4 426 €	12,9%
<i>Locations</i>	103 €	0,3%
<i>Honoraires</i>	961 €	2,8%
<i>Primes d'assurance</i>	274 €	0,8%
<i>Autres TFSE</i>	1 750 €	5,1%
<i>Frais de déplacement</i>	2 985 €	8,7%
<i>Charges sociales personnelles</i>	5 009 €	14,6%
<i>Fournitures de bureau</i>	1 338 €	3,9%
<i>Autres frais divers de gestion</i>	2 127 €	6,2%
Charges externes	18 972 €	55,3%
<i>Produits financiers</i>	0 €	0,0%
<i>Frais financiers</i>	103 €	0,3%
Résultat financier	-103 €	-0,3%
<i>Gains divers</i>	377 €	1,1%
<i>Pertes diverses</i>	34 €	0,1%
<i>Dotation aux amortissements</i>	755 €	2,2%
Bénéfice	12 934 €	37,7%

Source : UNASA , ARAPL

Lecture : les bénéfices représentent 37,7 % du montant net des recettes

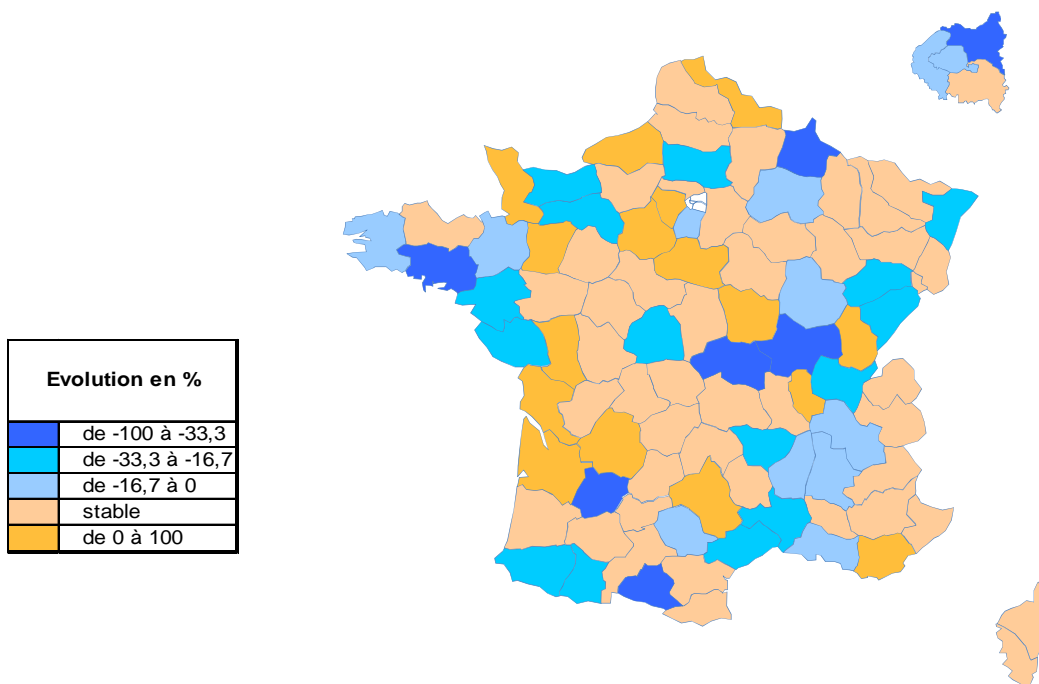
Répartition départementale

Densité départementale



Source répartition géographique : caisse de retraite, traitement DGE-P3E

Evolution départementale sur 1 an



Source répartition géographique : caisse de retraite, traitement DGE-P3E