

Principales valeurs


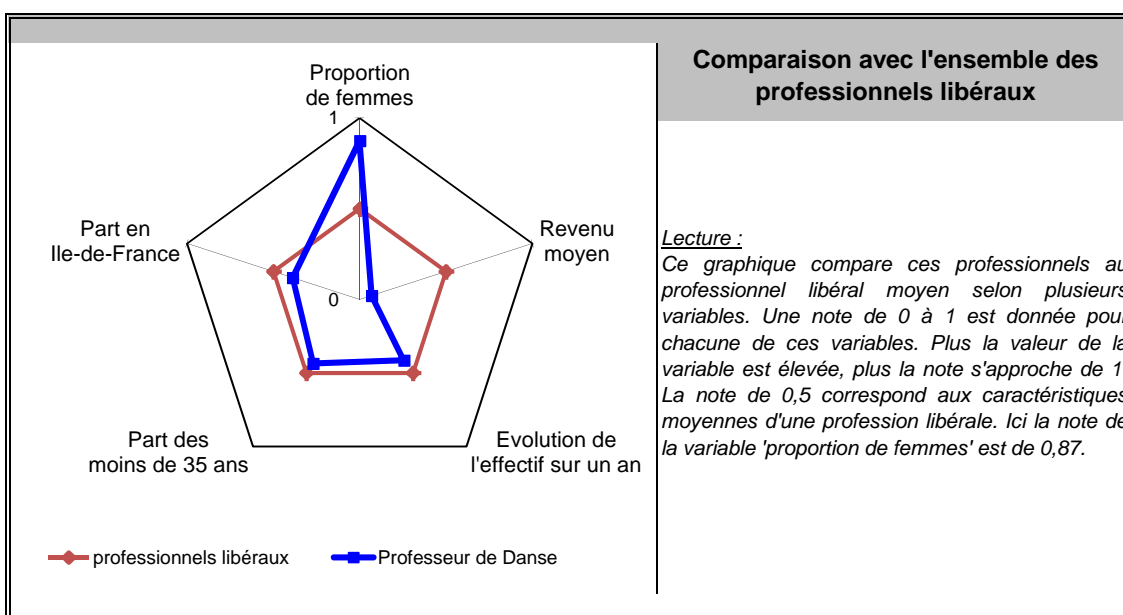
31/12/2012

Nombre de professionnels* :	2 011
Evolution sur 1 an :	0,65%
Part des femmes :	77%
Revenu moyen 2011 :	21 733 €
Part en Ile-de-France :	20%

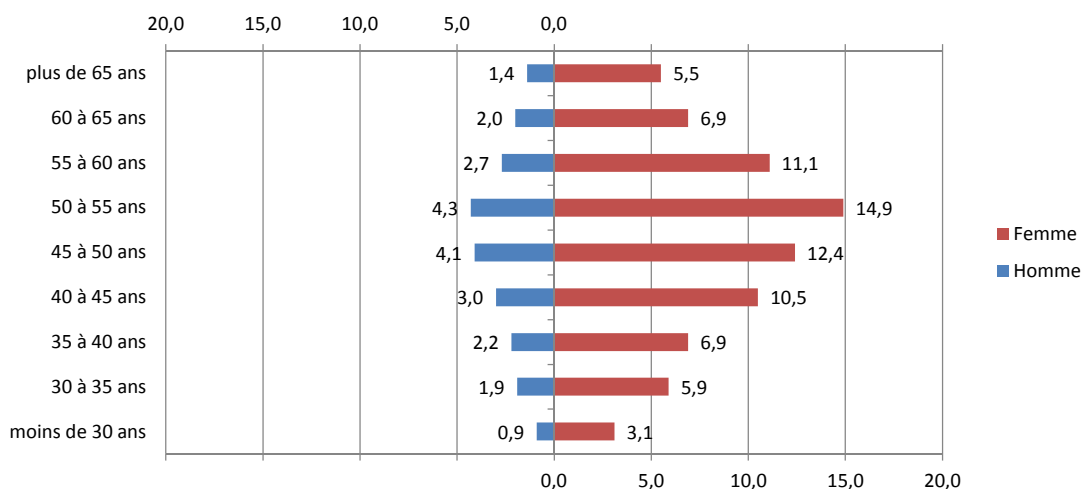
Source effectif global : caisse de retraite, traitement DGE-P3E

*ayant une activité non salariée

Points forts et faiblesses



Pyramide des âges



Source : caisse de retraite, traitement DGE-P3E

Lecture : 4,1 % de ces professionnels libéraux sont des hommes entre 45 et 50 ans.


Estimation des données fiscales 2011

	Moyenne	Répartition
<i>Recettes encaissées</i>	57 706 €	
<i>Débours</i>	98 €	
<i>Honoraires récédés</i>	682 €	
Montant net des recettes	56 927 €	100%
Achats	954 €	1,7%
<i>Salaires nets</i>	511 €	0,9%
<i>Charges sociales</i>	318 €	0,6%
Charges de personnel	828 €	1,5%
<i>CSG déductible</i>	1 311 €	2,3%
<i>Autres impôts</i>	975 €	1,7%
Impôts et taxes	2 286 €	4,0%
<i>Loyers et charges locatives</i>	7 949 €	14,0%
<i>Locations</i>	433 €	0,8%
<i>Honoraires</i>	1 390 €	2,4%
<i>Primes d'assurance</i>	709 €	1,2%
<i>Autres TFSE</i>	3 707 €	6,5%
<i>Frais de déplacement</i>	3 644 €	6,4%
<i>Charges sociales personnelles</i>	6 772 €	11,9%
<i>Fournitures de bureau</i>	5 545 €	9,7%
<i>Autres frais divers de gestion</i>	3 919 €	6,9%
Charges externes	30 150 €	53,0%
<i>Produits financiers</i>	7 €	0,0%
<i>Frais financiers</i>	404 €	0,7%
Résultat financier	-397 €	-0,7%
<i>Gains divers</i>	995 €	1,7%
<i>Pertes diverses</i>	44 €	0,1%
<i>Dotation aux amortissements</i>	1 530 €	2,7%
Bénéfice	21 733 €	38,2%

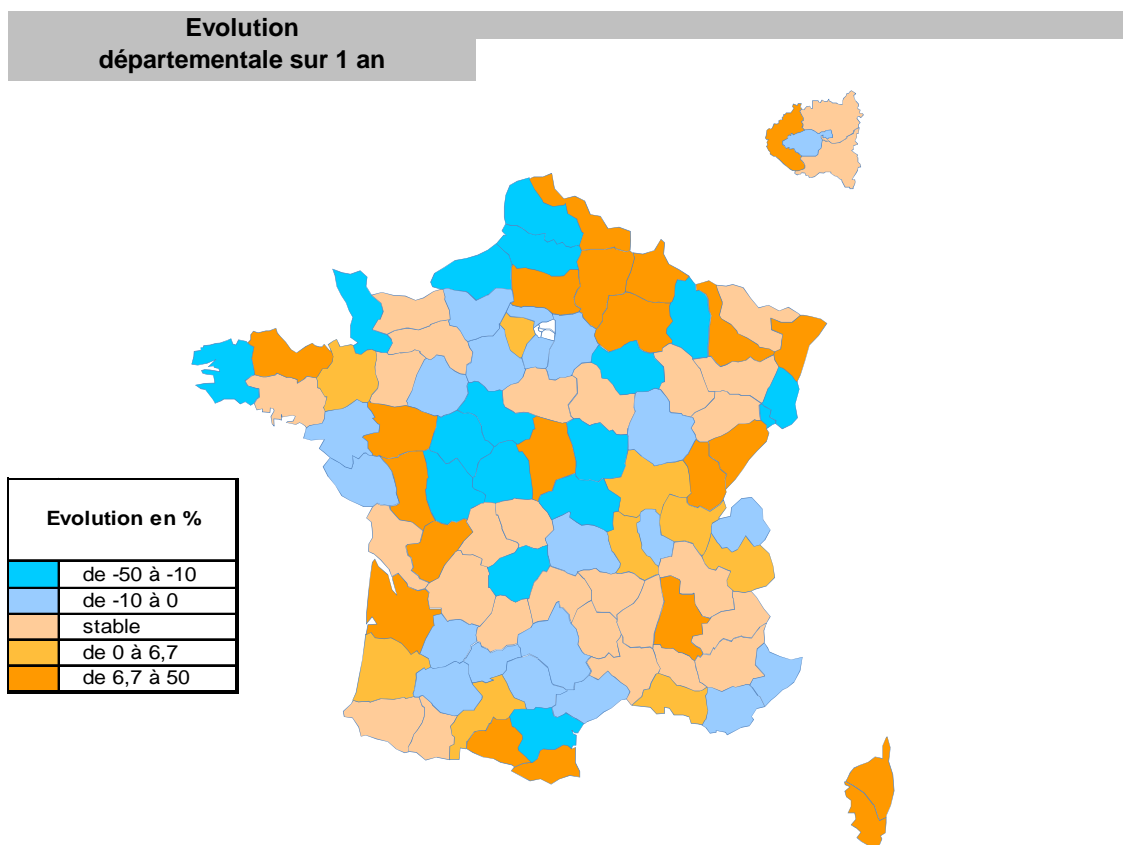
Source : UNASA , ARAPL

Lecture : les bénéfices représentent 38,2 % du montant net des recettes

Répartition départementale



Source répartition géographique : caisse de retraite, traitement DGE-P3E



Source répartition géographique : caisse de retraite, traitement DGE-P3E