

Note de lecture :

Cette fiche présente les professionnels libéraux qui se sont inscrits auprès de leur caisse de retraite en tant que professeur autre que de dessin, de langue, de musique et formateur



Principales valeurs

31/12/2015

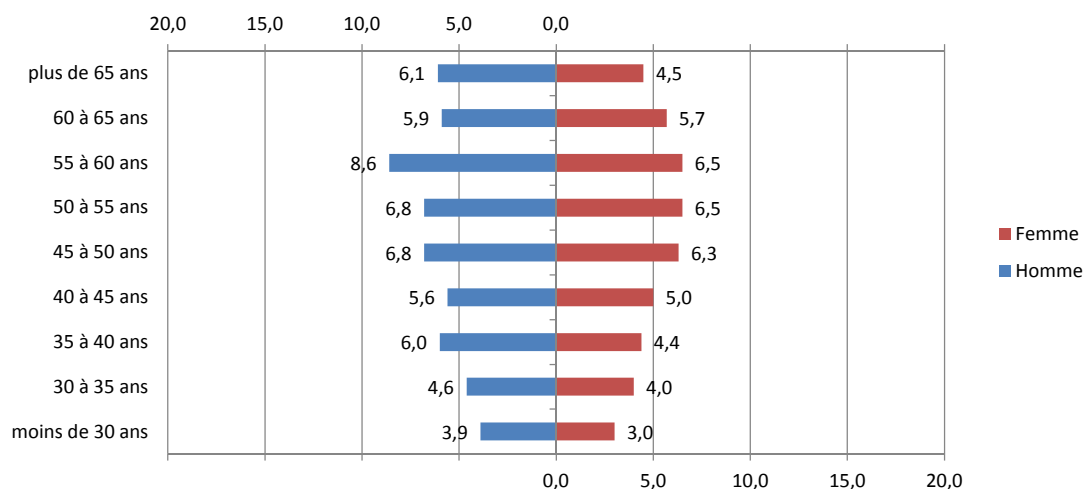
Nombre de professionnels* :	3 647
Evolution sur 1 an :	1,5%
Part des femmes :	46%
Revenu moyen 2015 :	16 991 €
Part en Ile-de-France :	24%

Source effectif global : caisse de retraite, traitement DGE-P3E
 *ayant une activité non salariée

Points forts et faiblesses



Pyramide des âges



Source : caisse de retraite, traitement DGE-P3E

Lecture : 6,8 % de ces professionnels libéraux sont des hommes entre 45 et 50 ans.

Estimation des données fiscales 2015

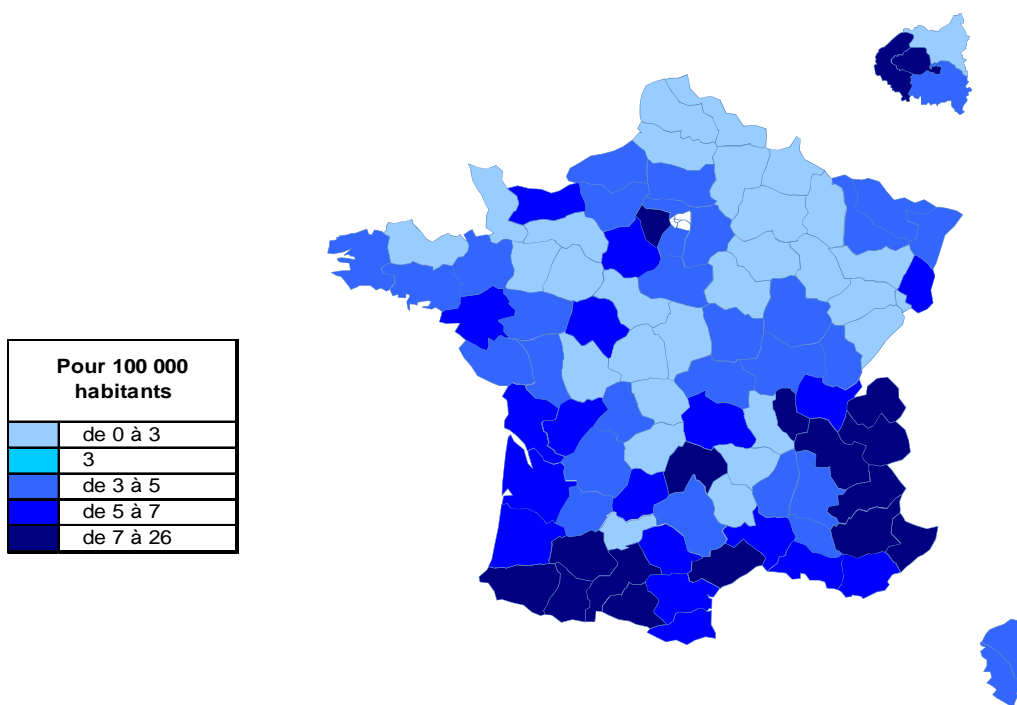
	Moyenne	Répartition
<i>Recettes encaissées</i>	46 763 €	
<i>Débours</i>	215 €	
<i>Honoraires rétrocedés</i>	729 €	
Montant net des recettes	45 819 €	100%
Achats	1 137 €	2,5%
<i>Salaires nets</i>	922 €	2,0%
<i>Charges sociales</i>	498 €	1,1%
Charges de personnel	1 420 €	3,1%
<i>CSG déductible</i>	1 097 €	2,4%
<i>Autres impôts</i>	648 €	1,4%
Impôts et taxes	1 745 €	3,8%
<i>Loyers et charges locatives</i>	4 772 €	10,4%
<i>Locations</i>	470 €	1,0%
<i>Honoraires</i>	1 352 €	3,0%
<i>Primes d'assurance</i>	485 €	1,1%
<i>Autres TFSE</i>	2 402 €	5,2%
<i>Frais de déplacement</i>	4 358 €	9,5%
<i>Charges sociales personnelles</i>	6 195 €	13,5%
<i>Fournitures de bureau</i>	1 280 €	2,8%
<i>Autres frais divers de gestion</i>	2 431 €	5,3%
Charges externes	23 744 €	51,8%
<i>Produits financiers</i>	0 €	0,0%
<i>Frais financiers</i>	247 €	0,5%
Résultat financier	-247 €	-0,5%
<i>Gains divers</i>	903 €	2,0%
<i>Pertes diverses</i>	89 €	0,2%
<i>Dotation aux amortissements</i>	1 348 €	2,9%
Bénéfice	16 991 €	37,1%

Source : UNASA , ARAPL

Lecture : les bénéfices représentent 37,1 % du montant net des recettes


Répartition départementale

Densité départementale



Source répartition géographique : caisse de retraite, traitement DGE-P3E

Evolution départementale sur 1 an



Source répartition géographique : caisse de retraite, traitement DGE-P3E