

Note de lecture :

Cette fiche présente les professionnels libéraux qui se sont inscrits auprès de leur caisse de retraite en tant que professeur autre que de dessin, de langue, de musique et formateur

Principales valeurs


31/12/2012

Nombre de professionnels* :	3 542
Evolution sur 1 an :	6,94%
Part des femmes :	46%
Revenu moyen 2011 :	17 270 €
Part en Ile-de-France :	25%

Source effectif global : caisse de retraite, traitement DGE-P3E

*ayant une activité non salariée

Points forts et faiblesses




Répartition départementale de ces professionnels libéraux en France métropolitaine

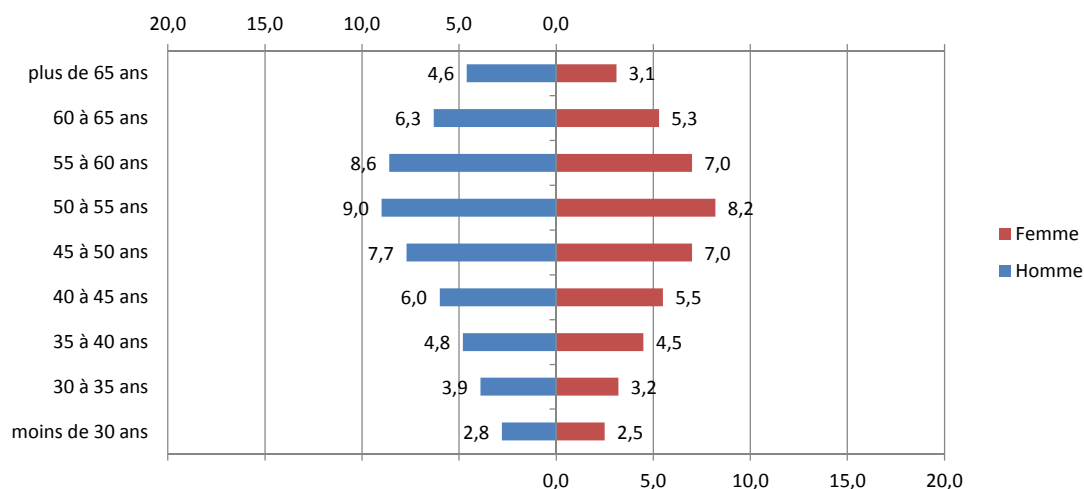
densité par rapport à la moyenne nationale	
■	de 0,1 à 0,5
■	de 0,5 à 0,7
■	de 0,7 à 1
■	de 1 à 1,3
■	de 1,3 à 3,1

Lecture:

La densité nationale de ces professionnels libéraux est de 5 pour 100 000 habitants, dans le département de Paris cette densité est 2,9 fois plus élevée.



Pyramide des âges



Source : caisse de retraite, traitement DGE-P3E

Lecture : 7,7 % de ces professionnels libéraux sont des hommes entre 45 et 50 ans.

Estimation des données fiscales 2011

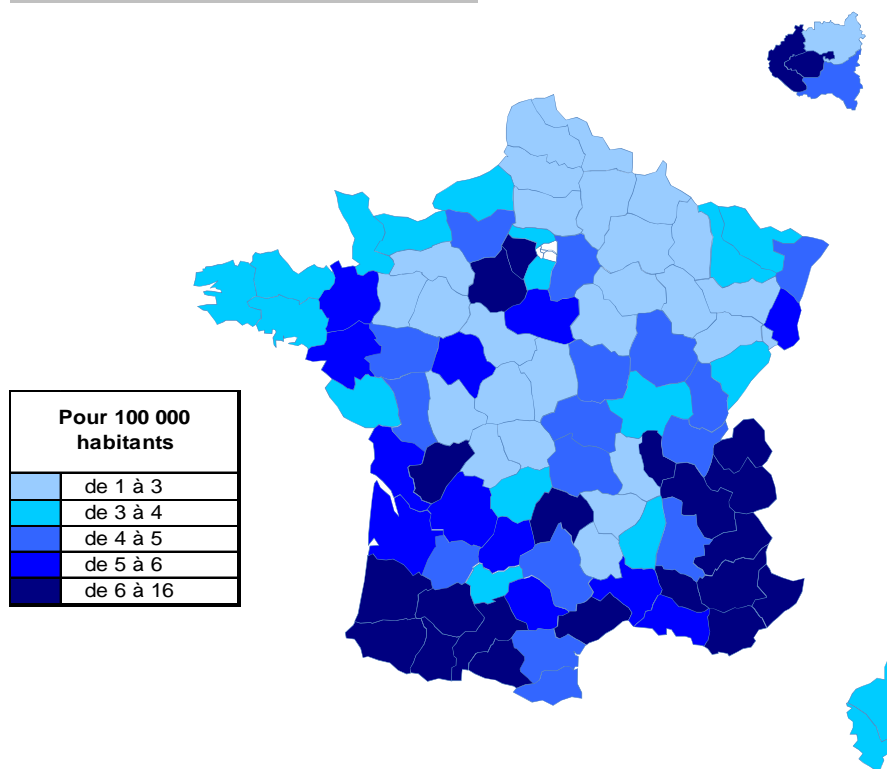
	Moyenne	Répartition
<i>Recettes encaissées</i>	46 145 €	
<i>Débours</i>	365 €	
<i>Honoraires récédés</i>	816 €	
Montant net des recettes	44 964 €	100%
Achats	879 €	2,0%
<i>Salaires nets</i>	851 €	1,9%
<i>Charges sociales</i>	563 €	1,3%
Charges de personnel	1 413 €	3,1%
<i>CSG déductible</i>	1 100 €	2,4%
<i>Autres impôts</i>	632 €	1,4%
Impôts et taxes	1 732 €	3,9%
<i>Loyers et charges locatives</i>	4 396 €	9,8%
<i>Locations</i>	307 €	0,7%
<i>Honoraires</i>	1 215 €	2,7%
<i>Primes d'assurance</i>	434 €	1,0%
<i>Autres TFSE</i>	2 314 €	5,1%
<i>Frais de déplacement</i>	4 253 €	9,5%
<i>Charges sociales personnelles</i>	5 888 €	13,1%
<i>Fournitures de bureau</i>	3 949 €	8,8%
<i>Autres frais divers de gestion</i>	2 365 €	5,3%
Charges externes	22 757 €	50,6%
<i>Produits financiers</i>	1 €	0,0%
<i>Frais financiers</i>	274 €	0,6%
Résultat financier	-272 €	-0,6%
<i>Gains divers</i>	647 €	1,4%
<i>Pertes diverses</i>	78 €	0,2%
<i>Dotation aux amortissements</i>	1 210 €	2,7%
Bénéfice	17 270 €	38,4%

Source : UNASA , ARAPL

Lecture : les bénéfices représentent 38,4 % du montant net des recettes


Répartition départementale

Densité départementale



Source répartition géographique : caisse de retraite, traitement DGE-P3E

Evolution départementale sur 1 an



Source répartition géographique : caisse de retraite, traitement DGE-P3E