

Principales valeurs


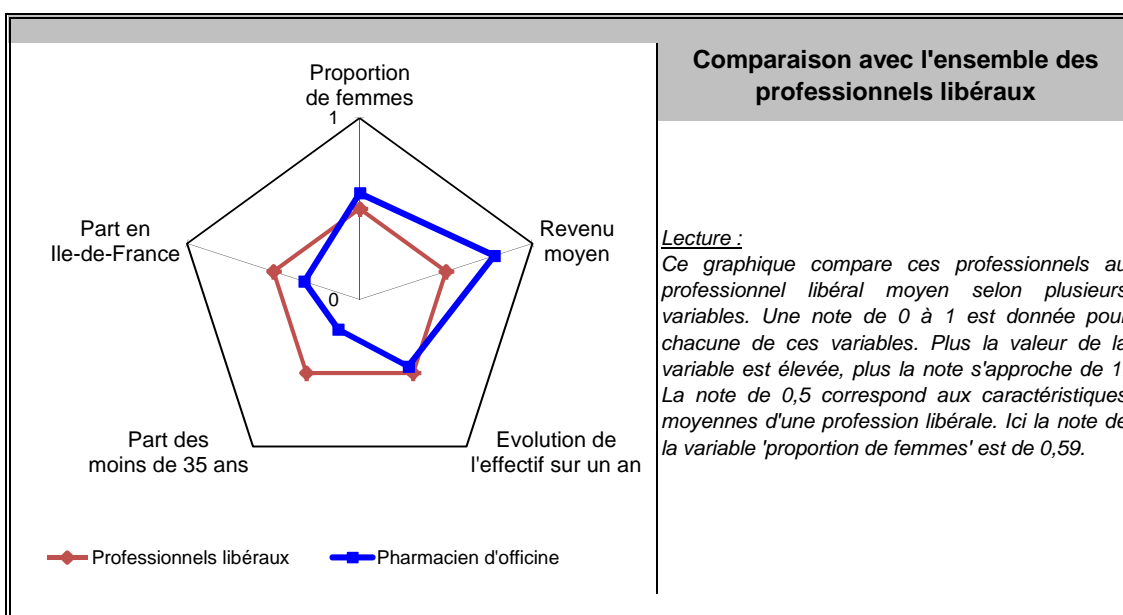
31/12/2015

Nombre de professionnels* :	27 827 (56 348)
Evolution sur 1 an :	-0,9%
Part des femmes :	55%
Revenu moyen 2015 :	86 789 €
Part en Ile-de-France :	15%

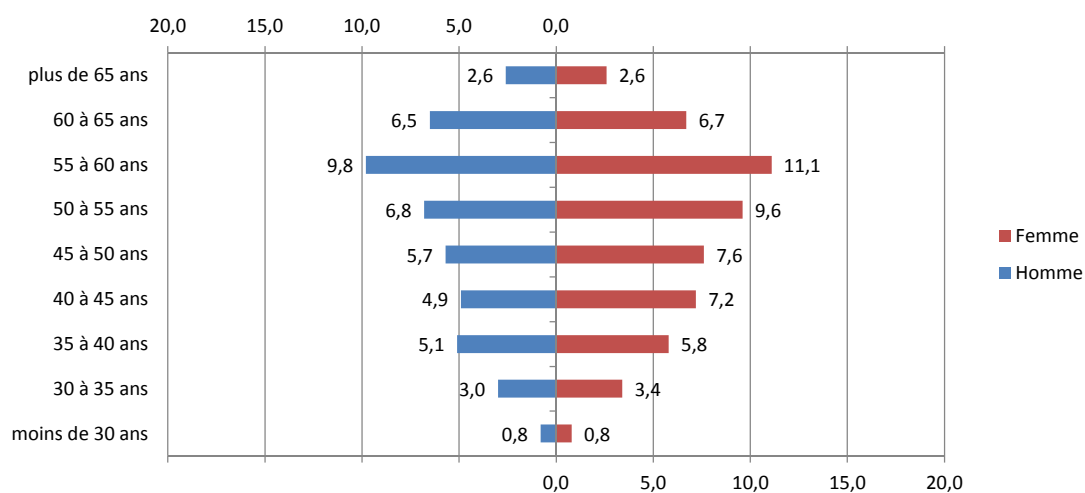
Source effectif global :DREES, traitement DGE-P3E

*ayant une activité non salariée (entre parenthèses le nombre total de professionnels, salariés inclus)

Points forts et faiblesses



Pyramide des âges



Source : DREES, traitement DGE-P3E

Revenus de 2015 (assiette sociale)


Tranches d'âges	Revenus moyens
26 à 30 ans	51 047 €
31 à 35 ans	61 889 €
36 à 40 ans	71 495 €
41 à 45 ans	83 190 €
46 à 50 ans	91 616 €
51 à 55 ans	95 661 €
56 à 60 ans	96 170 €
61 à 65 ans	90 637 €
66 à 70 ans	83 187 €
71 à 75 ans	76 885 €

Source : CAVP

Lecture : le revenu moyen des pharmaciens d'officine de 41 à 45 ans s'élève à 83 190 €

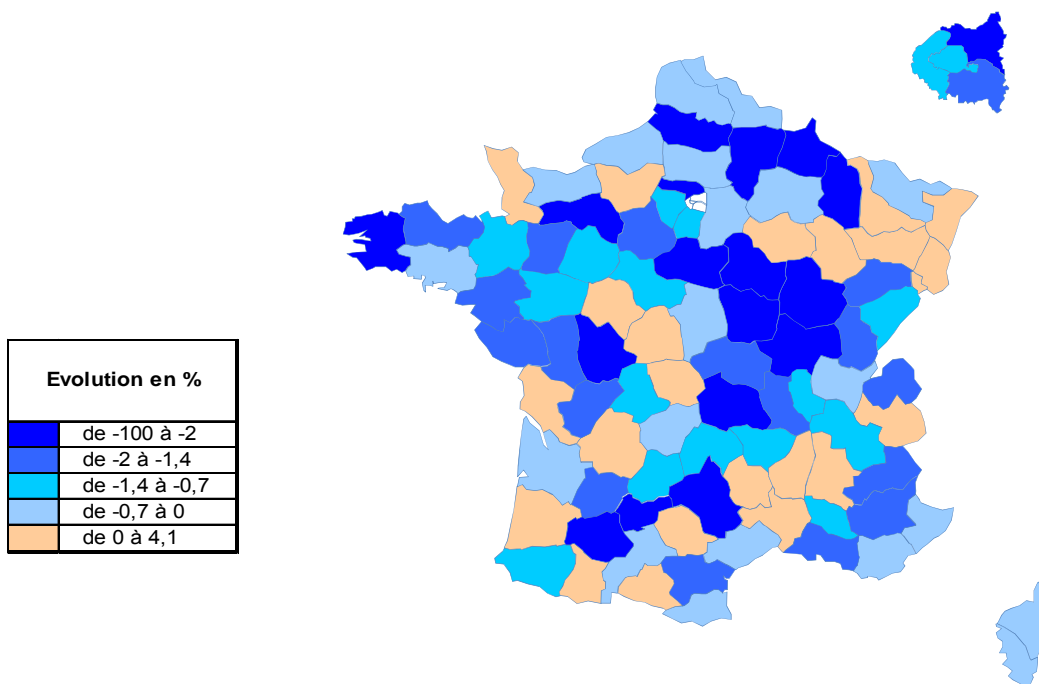
Répartition départementale

Densité départementale



Source répartition géographique : DREES, traitement DGE-P3E

Evolution départementale sur 1 an



Source répartition géographique : DREES, traitement DGE-P3E