

**Note de lecture :**

Le revenu des pharmaciens présenté dans cette fiche est estimé à partir des statistiques de la CAVP sur les revenus (assiette sociale) des pharmaciens biologistes.

**Principales valeurs**

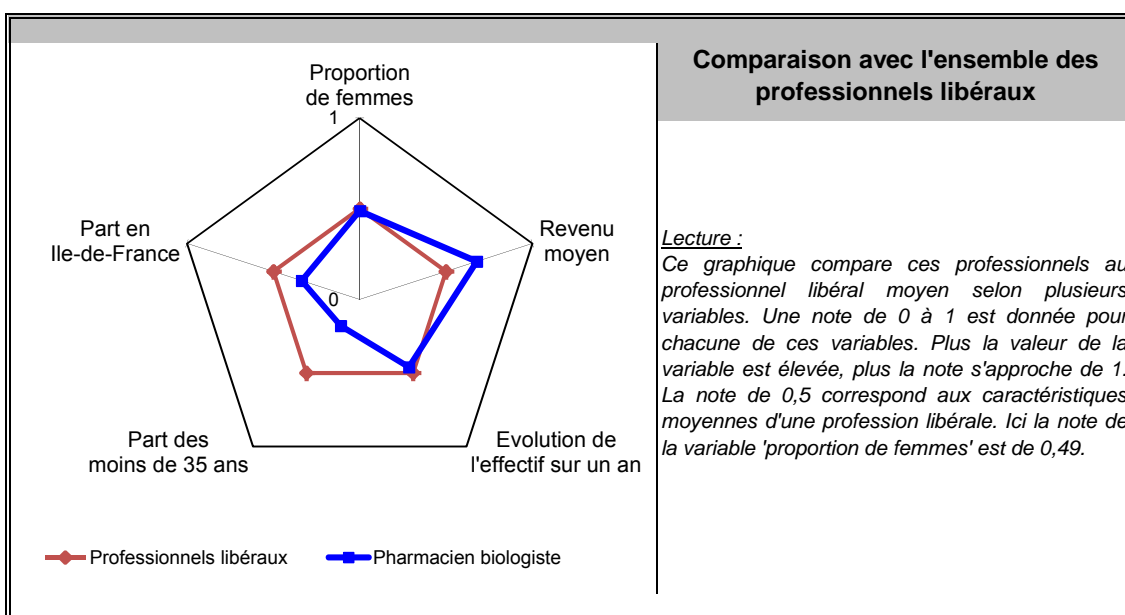
31/12/2015

Nombre de professionnels* :	3 469 (7 682)
Evolution sur 1 an :	-0,7%
Part des femmes :	47%
Revenu moyen 2015 :	17 641 €
Part en Ile-de-France :	15%

Source effectif global : DREES, traitement DGE-P3E

\*ayant une activité non salariée (entre parenthèses le nombre total de professionnels, salariés inclus)

**Points forts et faiblesses**

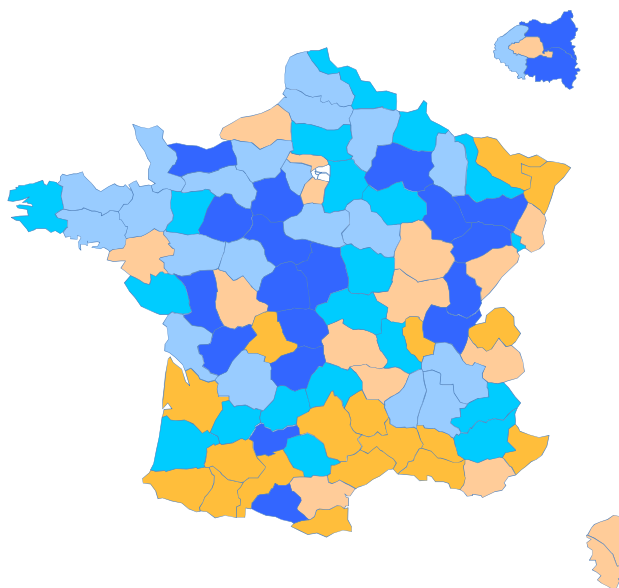


**Répartition départementale de ces professionnels libéraux en France métropolitaine**

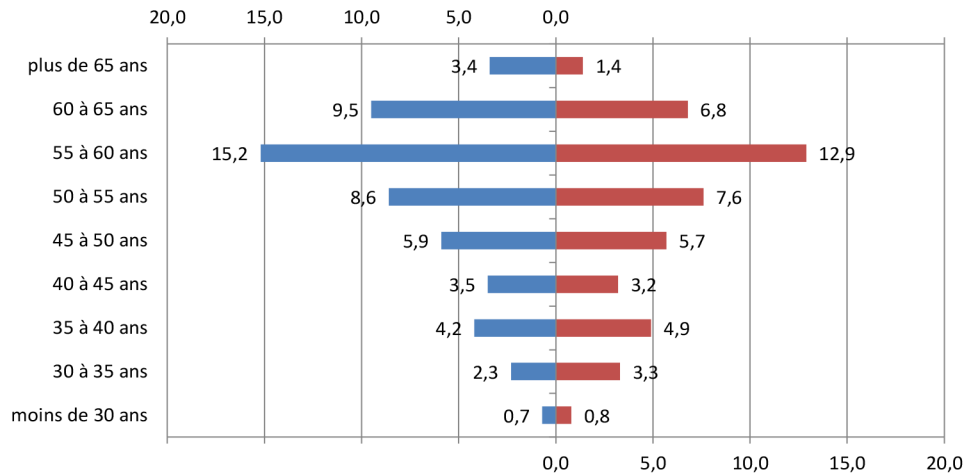
densité par rapport à la moyenne nationale	
de 0 à 0,6	(bleu foncé)
de 0,6 à 0,8	(bleu clair)
de 0,8 à 1	(bleu très clair)
de 1 à 1,3	(orange clair)
de 1,3 à 2,1	(orange foncé)

**Lecture:**

La densité nationale de ces professionnels libéraux est de 5 pour 100 000 habitants, dans le département de Paris cette densité est 1,2 fois plus élevée.



## Pyramide des âges



Source : DREES, traitement DGE-P3E

## Revenus de 2015 (assiette sociale)

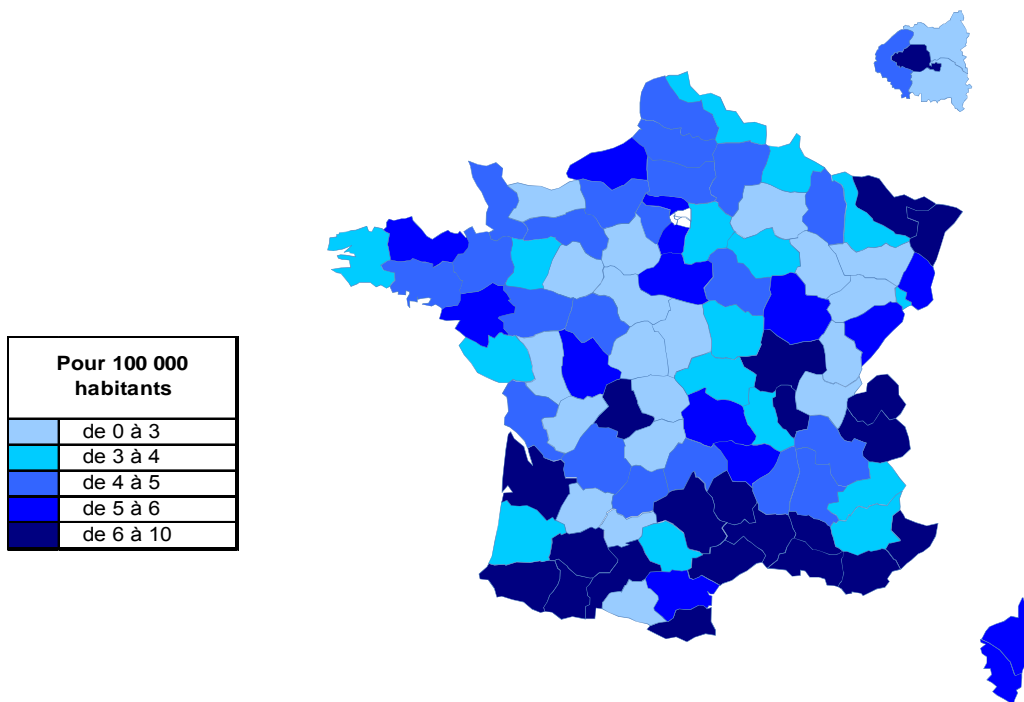
Tranches d'âges	Revenus moyens
26 à 30 ans	77 046 €
31 à 35 ans	91 800 €
36 à 40 ans	109 926 €
41 à 45 ans	131 251 €
46 à 50 ans	141 426 €
51 à 55 ans	140 975 €
56 à 60 ans	135 907 €
61 à 65 ans	136 366 €
66 à 70 ans	110 496 €
71 à 75 ans	97 148 €

Source : CAVP

Lecture : le revenu moyen des pharmaciens biologistes de 41 à 45 ans s'élève à 131 251 €


## Répartition départementale

### Densité départementale



Source répartition géographique : DREES, traitement DGE-P3E

### Evolution départementale sur 1 an



Source répartition géographique : DREES, traitement DGE-P3E