

## Principales valeurs



01/01/2013

Nombre de professionnels* :	12 206 (12 247)
Evolution sur 1 an :	2,89%
Part des femmes :	67%
Revenu moyen 2011 :	27 600 €
Part en Ile-de-France :	23%

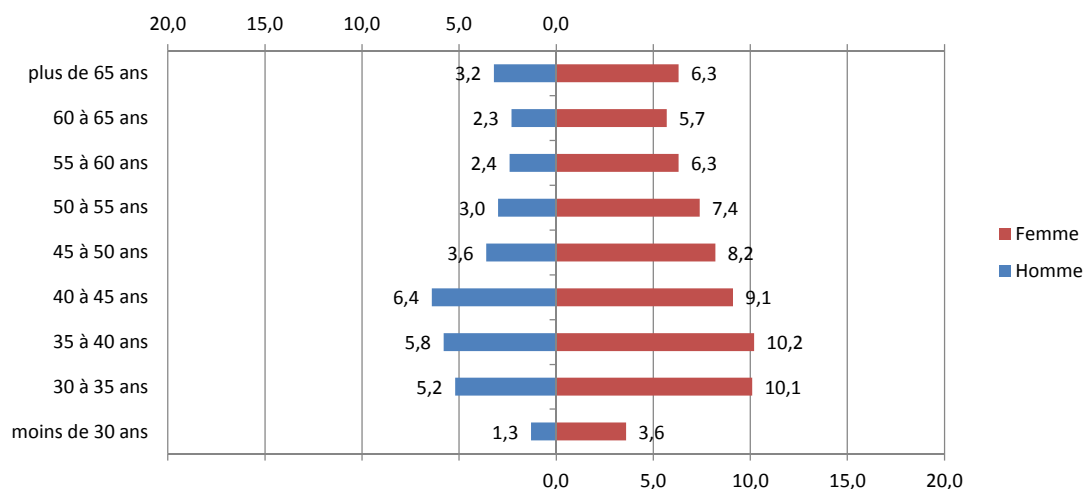
Source effectif global :DREES, traitement DGE-P3E

\*ayant une activité non salariée (entre parenthèses le nombre total de professionnels, salariés inclus)

## Points forts et faiblesses



## Pyramide des âges



Source : DREES, traitement DGE-P3E

Lecture : 3,6 % de ces professionnels libéraux sont des hommes entre 45 et 50 ans.

## Estimation des données fiscales 2011


	Moyenne	Répartition
<i>Recettes encaissées</i>	63 500 €	
<i>Débours</i>	0 €	
<i>Honoraires récédés</i>	2 200 €	
<b>Montant net des recettes</b>	<b>61 300 €</b>	<b>100%</b>
<b>Achats</b>	<b>3 200 €</b>	<b>5,2%</b>
<i>Salaires nets</i>	400 €	0,7%
<i>Charges sociales</i>	300 €	0,5%
<b>Charges de personnel</b>	<b>700 €</b>	<b>1,1%</b>
<i>CSG déductible</i>	1 700 €	2,8%
<i>Autres impôts</i>	700 €	1,1%
<b>Impôts et taxes</b>	<b>2 400 €</b>	<b>3,9%</b>
<i>Loyers et charges locatives</i>	5 300 €	8,6%
<i>Locations</i>	1 000 €	1,6%
<i>Honoraires</i>	1 000 €	1,6%
<i>Primes d'assurance</i>	500 €	0,8%
<i>Autres TFSE</i>	2 300 €	3,8%
<i>Frais de déplacement</i>	4 300 €	7,0%
<i>Charges sociales personnelles</i>	8 100 €	13,2%
<i>Fournitures de bureau</i>	3 100 €	5,1%
<i>Autres frais divers de gestion</i>	1 400 €	2,3%
<b>Charges externes</b>	<b>25 600 €</b>	<b>41,8%</b>
<i>Produits financiers</i>	0 €	0,0%
<i>Frais financiers</i>	600 €	1,0%
<b>Résultat financier</b>	<b>-600 €</b>	<b>-1,0%</b>
<i>Gains divers</i>	1 000 €	1,6%
<i>Pertes diverses</i>	0 €	0,0%
<i>Dotation aux amortissements</i>	2 200 €	3,6%
<b>Bénéfice</b>	<b>27 600 €</b>	<b>45,0%</b>

Source : UNASA , ARAPL

Lecture : les bénéfices représentent 45 % du montant net des recettes


## Répartition départementale

### Densité départementale



Source répartition géographique : DREES, traitement DGE-P3E

### Evolution départementale sur 1 an



Source répartition géographique : DREES, traitement DGE-P3E