

## Principales valeurs



31/12/2015

Nombre de professionnels* :	13 399 (13 635)
Evolution sur 1 an :	3,0%
Part des femmes :	66%
Revenu moyen 2015 :	26 510 €
Part en Ile-de-France :	21%

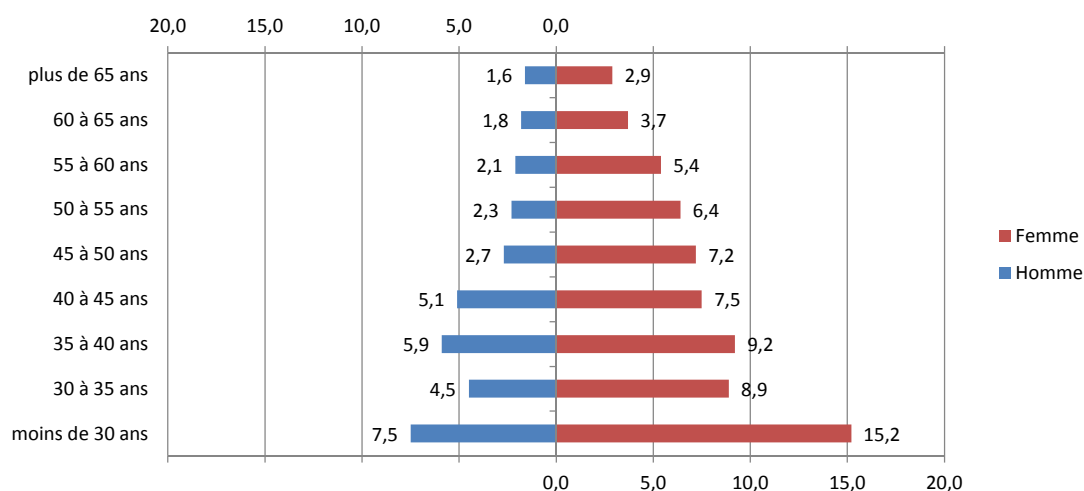
Source effectif global :DREES, traitement DGE-P3E

\*ayant une activité non salariée (entre parenthèses le nombre total de professionnels, salariés inclus)

## Points forts et faiblesses



## Pyramide des âges



Source : DREES, traitement DGE-P3E

Lecture : 2,7 % de ces professionnels libéraux sont des hommes entre 45 et 50 ans.

## Estimation des données fiscales 2015


	Moyenne	Répartition
<i>Recettes encaissées</i>	64 989 €	
<i>Débours</i>	6 €	
<i>Honoraires récédés</i>	2 173 €	
<b>Montant net des recettes</b>	<b>62 810 €</b>	<b>100%</b>
<b>Achats</b>	<b>3 201 €</b>	<b>5,1%</b>
<i>Salaires nets</i>	264 €	0,4%
<i>Charges sociales</i>	188 €	0,3%
<b>Charges de personnel</b>	<b>452 €</b>	<b>0,7%</b>
<i>CSG déductible</i>	1 807 €	2,9%
<i>Autres impôts</i>	753 €	1,2%
<b>Impôts et taxes</b>	<b>2 561 €</b>	<b>4,1%</b>
<i>Loyers et charges locatives</i>	5 799 €	9,2%
<i>Locations</i>	1 431 €	2,3%
<i>Honoraires</i>	1 017 €	1,6%
<i>Primes d'assurance</i>	565 €	0,9%
<i>Autres TFSE</i>	2 711 €	4,3%
<i>Frais de déplacement</i>	4 067 €	6,5%
<i>Charges sociales personnelles</i>	10 167 €	16,2%
<i>Fournitures de bureau</i>	1 581 €	2,5%
<i>Autres frais divers de gestion</i>	1 657 €	2,6%
<b>Charges externes</b>	<b>28 994 €</b>	<b>46,2%</b>
<i>Produits financiers</i>	0 €	0,0%
<i>Frais financiers</i>	490 €	0,8%
<b>Résultat financier</b>	<b>-490 €</b>	<b>-0,8%</b>
<i>Gains divers</i>	1 544 €	2,5%
<i>Pertes diverses</i>	0 €	0,0%
<i>Dotation aux amortissements</i>	2 146 €	3,4%
<b>Bénéfice</b>	<b>26 510 €</b>	<b>42,2%</b>

Source : UNASA , ARAPL

Lecture : les bénéfices représentent 42,2 % du montant net des recettes


## Répartition départementale

### Densité départementale



Source répartition géographique : DREES, traitement DGE-P3E

### Evolution départementale sur 1 an



Source répartition géographique : DREES, traitement DGE-P3E