

Principales valeurs


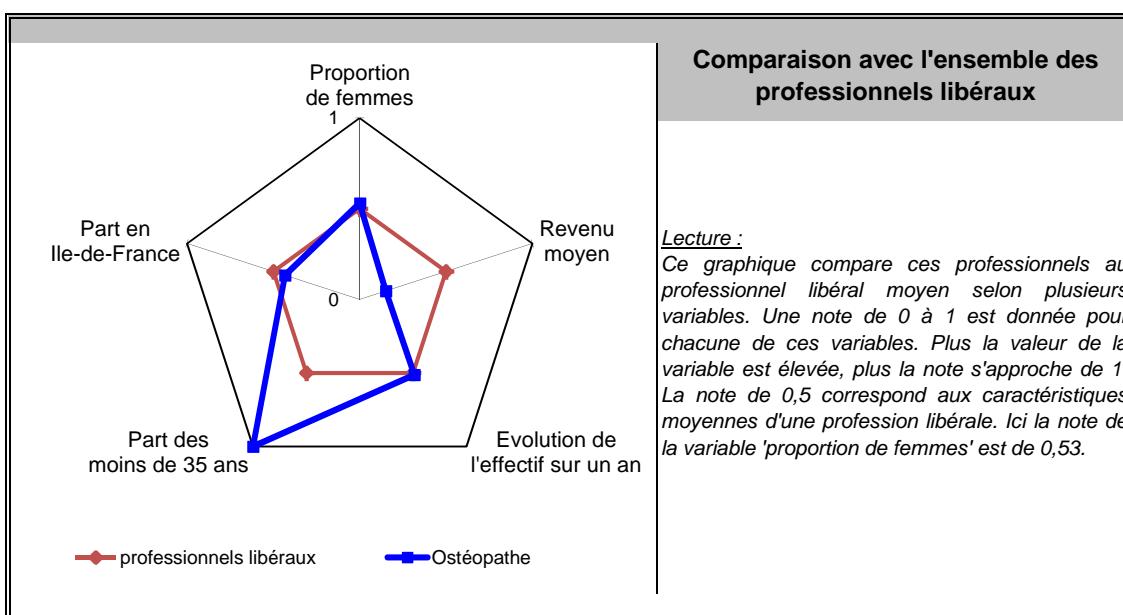
31/12/2012

Nombre de professionnels* :	6 139
Evolution sur 1 an :	2,97%
Part des femmes :	47%
Revenu moyen 2011 :	28 695 €
Part en Ile-de-France :	22%

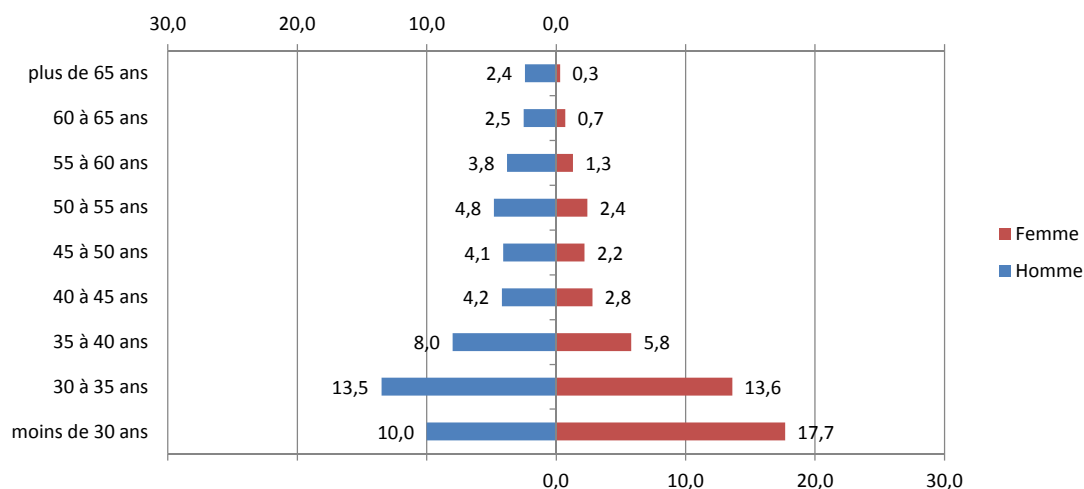
Source effectif global : caisse de retraite, traitement DGE-P3E

*ayant une activité non salariée

Points forts et faiblesses



Pyramide des âges



Source : caisse de retraite, traitement DGE-P3E

Lecture : 4,1 % de ces professionnels libéraux sont des hommes entre 45 et 50 ans.


Estimation des données fiscales 2011

	Moyenne	Répartition
<i>Recettes encaissées</i>	61 214 €	
<i>Débours</i>	1 €	
<i>Honoraires récédés</i>	1 218 €	
Montant net des recettes	59 995 €	100%
Achats	337 €	0,6%
<i>Salaires nets</i>	239 €	0,4%
<i>Charges sociales</i>	164 €	0,3%
Charges de personnel	402 €	0,7%
<i>CSG déductible</i>	1 752 €	2,9%
<i>Autres impôts</i>	769 €	1,3%
Impôts et taxes	2 520 €	4,2%
<i>Loyers et charges locatives</i>	6 099 €	10,2%
<i>Locations</i>	663 €	1,1%
<i>Honoraires</i>	1 113 €	1,9%
<i>Primes d'assurance</i>	505 €	0,8%
<i>Autres TFSE</i>	1 954 €	3,3%
<i>Frais de déplacement</i>	3 925 €	6,5%
<i>Charges sociales personnelles</i>	9 327 €	15,5%
<i>Fournitures de bureau</i>	4 088 €	6,8%
<i>Autres frais divers de gestion</i>	2 059 €	3,4%
Charges externes	27 676 €	46,1%
<i>Produits financiers</i>	11 €	0,0%
<i>Frais financiers</i>	383 €	0,6%
Résultat financier	-373 €	-0,6%
<i>Gains divers</i>	1 313 €	2,2%
<i>Pertes diverses</i>	13 €	0,0%
<i>Dotation aux amortissements</i>	1 292 €	2,2%
Bénéfice	28 695 €	47,8%

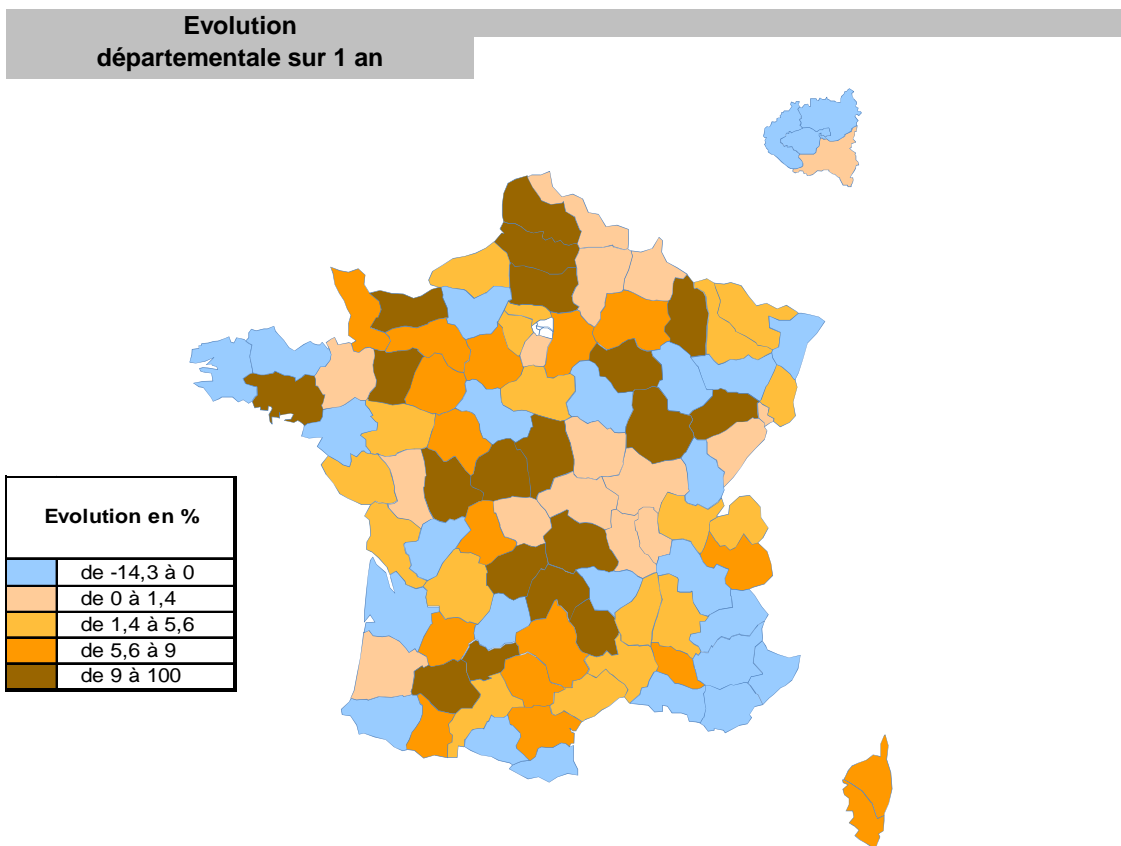
Source : UNASA , ARAPL

Lecture : les bénéfices représentent 47,8 % du montant net des recettes

Répartition départementale



Source répartition géographique : caisse de retraite, traitement DGE-P3E



Source répartition géographique : caisse de retraite, traitement DGE-P3E