

Principales valeurs



31/12/2015

Nombre de professionnels* :	8 373
Evolution sur 1 an :	18,2%
Part des femmes :	51%
Revenu moyen 2015 :	25 542 €
Part en Ile-de-France :	20%

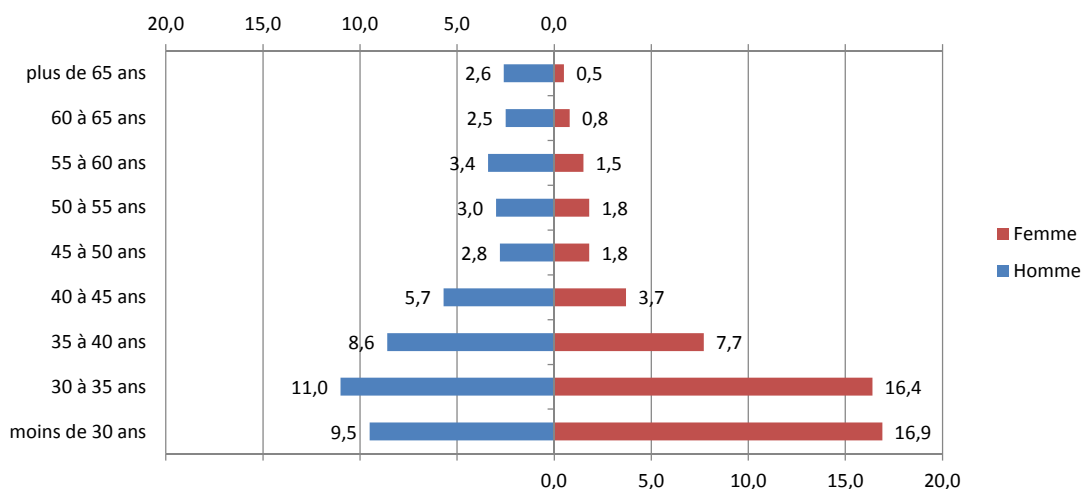
Source effectif global : caisse de retraite, traitement DGE-P3E

*ayant une activité non salariée

Points forts et faiblesses



Pyramide des âges



Source : caisse de retraite, traitement DGE-P3E

Lecture : 2,8 % de ces professionnels libéraux sont des hommes entre 45 et 50 ans.

Estimation des données fiscales 2015

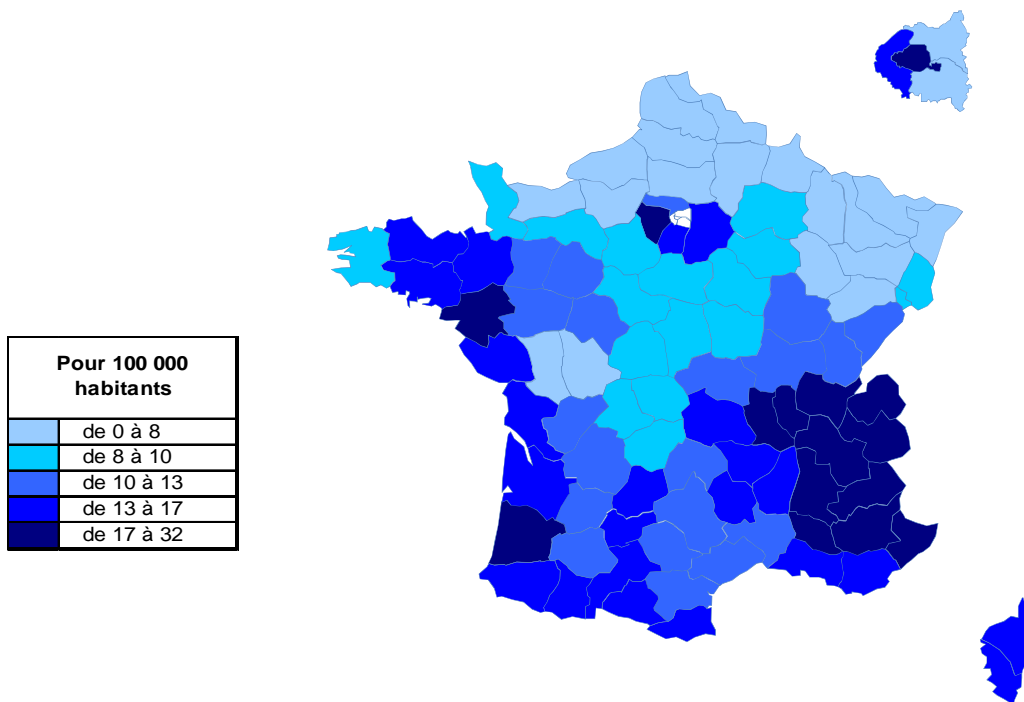
	Moyenne	Répartition
<i>Recettes encaissées</i>	58 306 €	
<i>Débours</i>	5 €	
<i>Honoraires récédés</i>	1 821 €	
Montant net des recettes	56 480 €	100%
Achats	322 €	0,6%
<i>Salaires nets</i>	245 €	0,4%
<i>Charges sociales</i>	176 €	0,3%
Charges de personnel	422 €	0,7%
<i>CSG déductible</i>	1 771 €	3,1%
<i>Autres impôts</i>	744 €	1,3%
Impôts et taxes	2 514 €	4,5%
<i>Loyers et charges locatives</i>	6 523 €	11,5%
<i>Locations</i>	736 €	1,3%
<i>Honoraires</i>	1 134 €	2,0%
<i>Primes d'assurance</i>	498 €	0,9%
<i>Autres TFSE</i>	2 062 €	3,7%
<i>Frais de déplacement</i>	3 871 €	6,9%
<i>Charges sociales personnelles</i>	9 237 €	16,4%
<i>Fournitures de bureau</i>	1 610 €	2,9%
<i>Autres frais divers de gestion</i>	2 024 €	3,6%
Charges externes	27 695 €	49,0%
<i>Produits financiers</i>	0 €	0,0%
<i>Frais financiers</i>	284 €	0,5%
Résultat financier	-284 €	-0,5%
<i>Gains divers</i>	1 502 €	2,7%
<i>Pertes diverses</i>	31 €	0,1%
<i>Dotation aux amortissements</i>	1 173 €	2,1%
Bénéfice	25 542 €	45,2%

Source : UNASA , ARAPL

Lecture : les bénéfices représentent 45,2 % du montant net des recettes


Répartition départementale

Densité départementale



Source répartition géographique : caisse de retraite, traitement DGE-P3E

Evolution départementale sur 1 an



Source répartition géographique : caisse de retraite, traitement DGE-P3E