

Ostéopathe

Principales valeurs



situation au 31/12/2011

Nombre de professionnels* :	5 962
Evolution sur 1 an :	2,07 %
Part des femmes :	46,01 %
Revenu moyen 2010 :	27 795 €
Part en Ile-de-France :	21 %

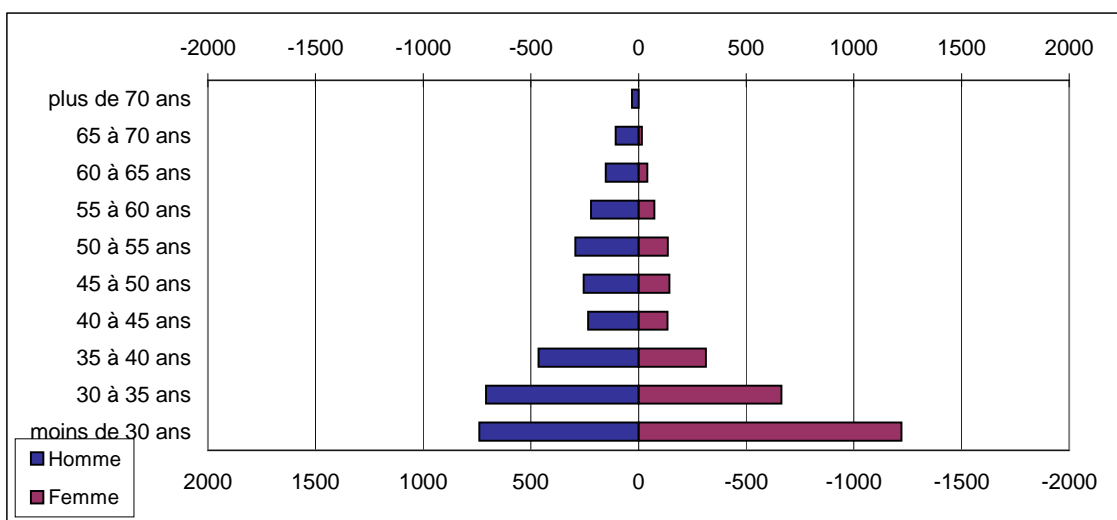
Source effectif global : caisse de retraite, traitement DGCIS-P3E

*non salariés ou mixtes

Points forts et faiblesses



Pyramide des âges



Source : caisse de retraite, traitement DGCIS-P3E


Estimation des données fiscales 2010

	Moyenne		Total
<i>Recettes encaissées</i>	59 383 €		354,04 Millions d'€
<i>Débours</i>	1 €		4,05 Millions d'€
<i>Honoraires récrocédés</i>	1 184 €		7,05 Millions d'€
Montant net des recettes	58 199 €	100,0%	346,98 Millions d'€
Achats	318 €	0,6%	1,89 Million d'€
<i>Salaires nets</i>	213 €	0,4%	1,26 Million d'€
<i>Charges sociales</i>	160 €	0,3%	953,08 Millions d'€
Charges de personnel	373 €	0,6%	2,22 Millions d'€
<i>CSG déductible</i>	1 801 €	3,1%	10,73 Millions d'€
<i>Autres impôts</i>	769 €	1,3%	4,58 Millions d'€
Impôts et taxes	2 571 €	4,4%	15,32 Millions d'€
<i>Loyers et charges locatives</i>	5 961 €	10,2%	35,54 Millions d'€
<i>Locations</i>	704 €	1,2%	4,19 Millions d'€
<i>Honoraires</i>	1 135 €	2,0%	6,76 Millions d'€
<i>Primes d'assurance</i>	487 €	0,8%	2,9 Millions d'€
<i>Autres TFSE</i>	1 944 €	3,3%	11,59 Millions d'€
<i>Frais de déplacement</i>	3 895 €	6,7%	23,22 Millions d'€
<i>Charges sociales personnelles</i>	8 541 €	14,7%	50,92 Millions d'€
<i>Fournitures de bureau</i>	2 025 €	3,5%	12,07 Millions d'€
<i>Autres frais divers de gestion</i>	2 046 €	3,5%	12,19 Millions d'€
Charges externes	26 739 €	45,9%	159,42 Millions d'€
<i>Produits financiers</i>	6 €	0,0%	36,48 Millions d'€
<i>Frais financiers</i>	386 €	0,7%	2,3 Millions d'€
Résultat financier	-380 €	-0,7%	-2,27 Millions d'€
<i>Gains divers</i>	1 252 €	2,2%	7,46 Millions d'€
<i>Pertes diverses</i>	44 €	0,1%	263,63 Millions d'€
<i>Dotation aux amortissements</i>	1 231 €	2,1%	7,34 Millions d'€
Bénéfice	27 795 €	47,8%	165,71 Millions d'€


Source : UNASA , ARAPL

Lecture : les bénéfices représentent 47,8% du montant net des recettes

Répartition départementale



Source répartition géographique : caisse de retraite, traitement DGCIS-P3E



Source répartition géographique : caisse de retraite, traitement DGCIS-P3E