

Principales valeurs

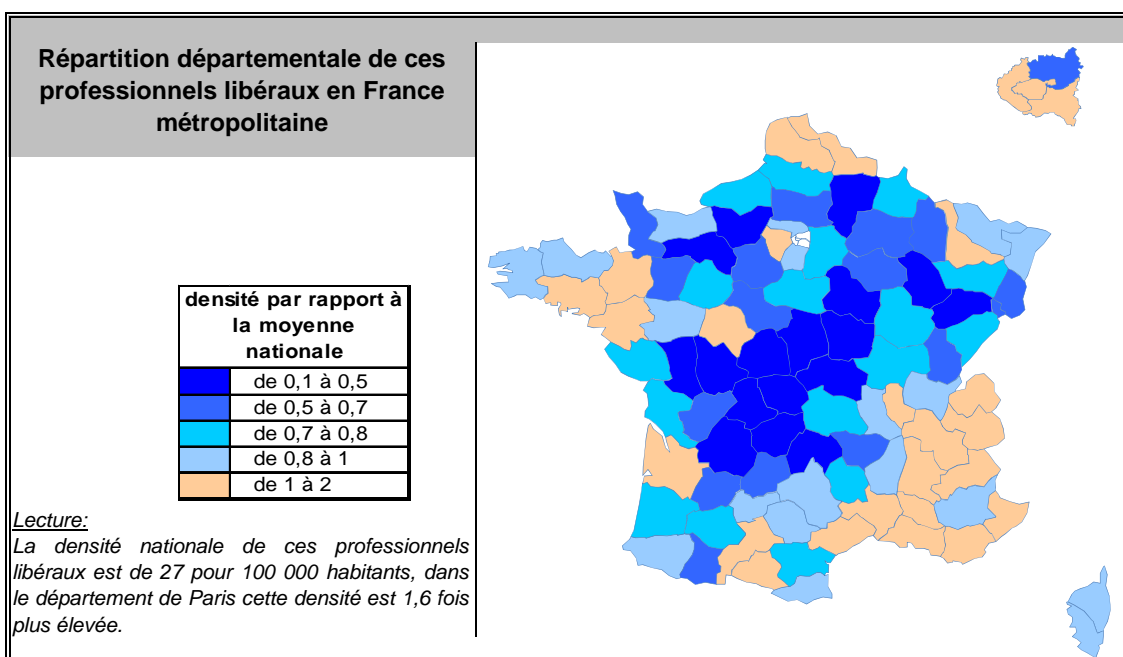
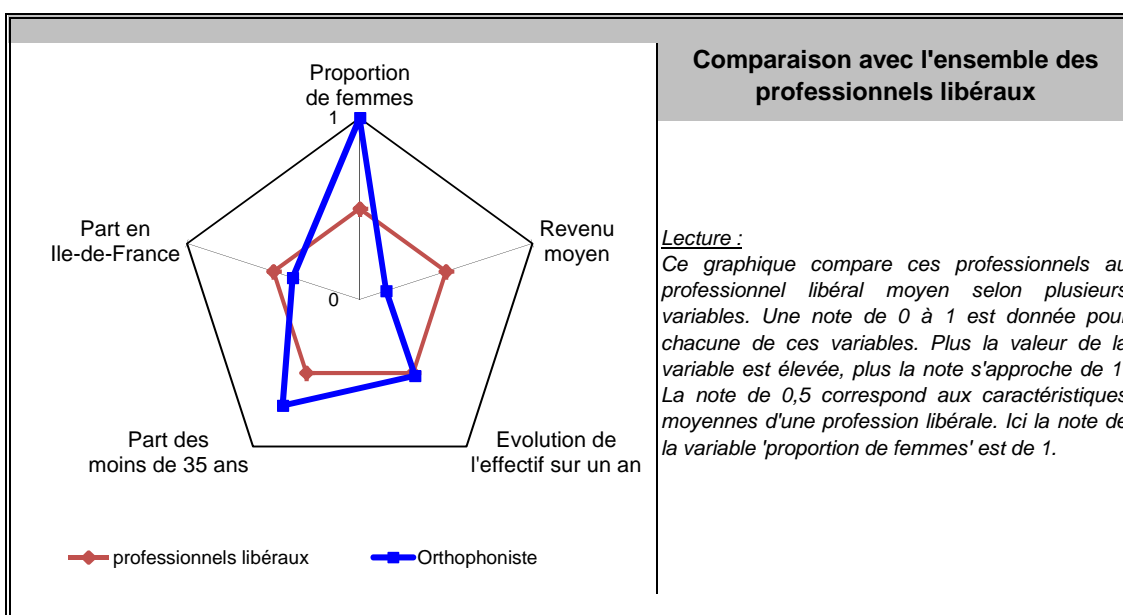
01/01/2013

Nombre de professionnels* :	17 739 (21 283)
Evolution sur 1 an :	3,22%
Part des femmes :	97%
Revenu moyen 2011 :	28 752 €
Part en Ile-de-France :	20%

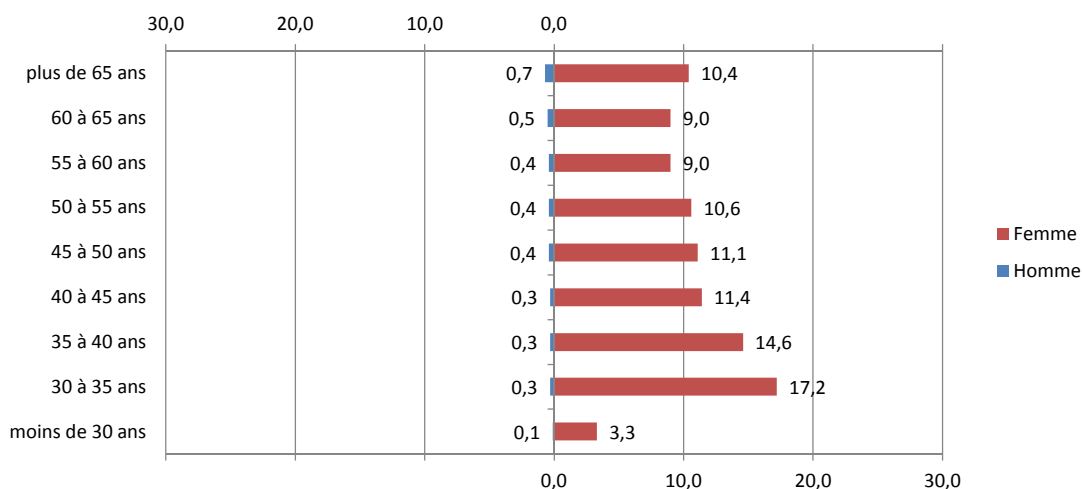
Source effectif global :DREES, traitement DGE-P3E

*ayant une activité non salariée (entre parenthèses le nombre total de professionnels, salariés inclus)

Points forts et faiblesses



Pyramide des âges



Source : DREES, traitement DGE-P3E

Lecture : 0,4 % de ces professionnels libéraux sont des hommes entre 45 et 50 ans.

Estimation des données fiscales 2011


	Moyenne	Répartition
<i>Recettes encaissées</i>	55 050 €	
<i>Débours et honoraires rétrocédés</i>	897 €	
Montant net des recettes	54 153 €	100%
Achats	187 €	0,3%
<i>Salaires nets</i>	nd	
<i>Charges sociales</i>	nd	
Charges de personnel	284 €	0,5%
<i>CSG déductible</i>	1 743 €	3,2%
<i>Autres impôts</i>	653 €	1,2%
Impôts et taxes	2 472 €	4,6%
<i>Loyers et charges locatives</i>	4 297 €	7,9%
<i>Locations</i>	780 €	1,4%
<i>Honoraires, primes d'assurance et autres TFSE</i>	3 112 €	5,7%
<i>Frais de déplacement</i>	3 078 €	5,7%
<i>Charges sociales personnelles</i>	8 339 €	15,4%
<i>Fournitures de bureau</i>	3 105 €	5,7%
<i>Autres frais divers de gestion</i>	1 065 €	2,0%
Charges externes	22 711 €	41,9%
<i>Produits financiers</i>	nd	
<i>Frais financiers</i>	nd	
Résultat financier	-302 €	-0,6%
<i>Gains divers</i>	1 483 €	2,7%
<i>Pertes diverses</i>	28 €	0,1%
<i>Dotation aux amortissements</i>	920 €	1,7%
Bénéfice	28 752 €	53,1%

Source : UNASA, ARAPL, AGAPS

Lecture : les bénéfices représentent 53,1 % du montant net des recettes


Répartition départementale

Densité départementale



Source répartition géographique : DREES, traitement DGE-P3E

Evolution départementale sur 1 an



Source répartition géographique : DREES, traitement DGE-P3E