

## Principales valeurs

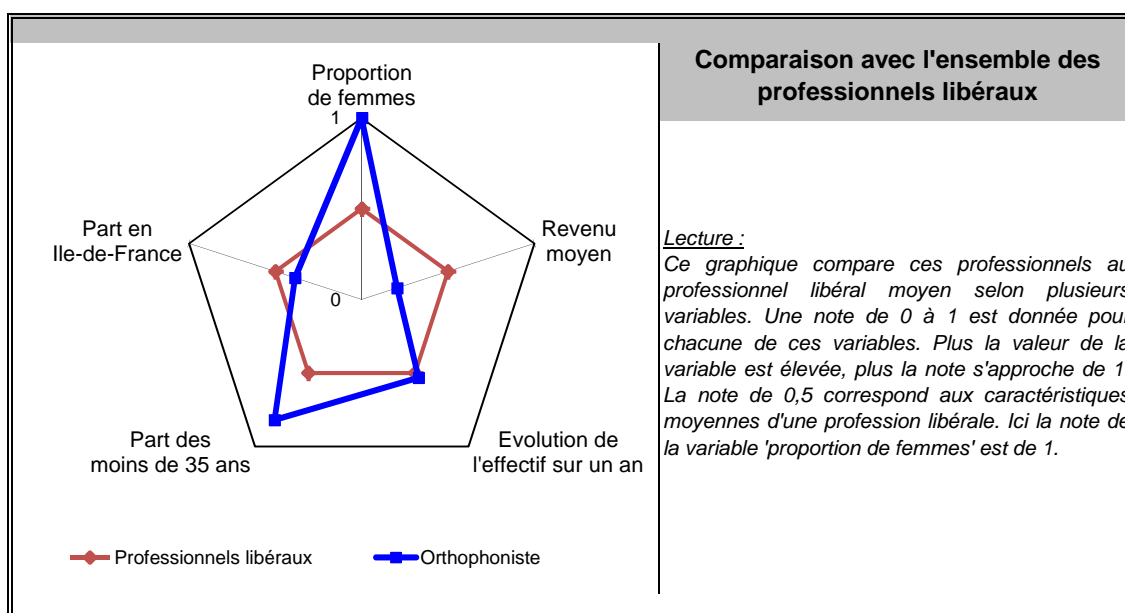
31/12/2015

Nombre de professionnels* :	19 820 (24 186)
Evolution sur 1 an :	4,2%
Part des femmes :	97%
Revenu moyen 2015 :	29 866 €
Part en Ile-de-France :	17%

Source effectif global :DREES, traitement DGE-P3E

\*ayant une activité non salariée (entre parenthèses le nombre total de professionnels, salariés inclus)

## Points forts et faiblesses




## Répartition départementale de ces professionnels libéraux en France métropolitaine

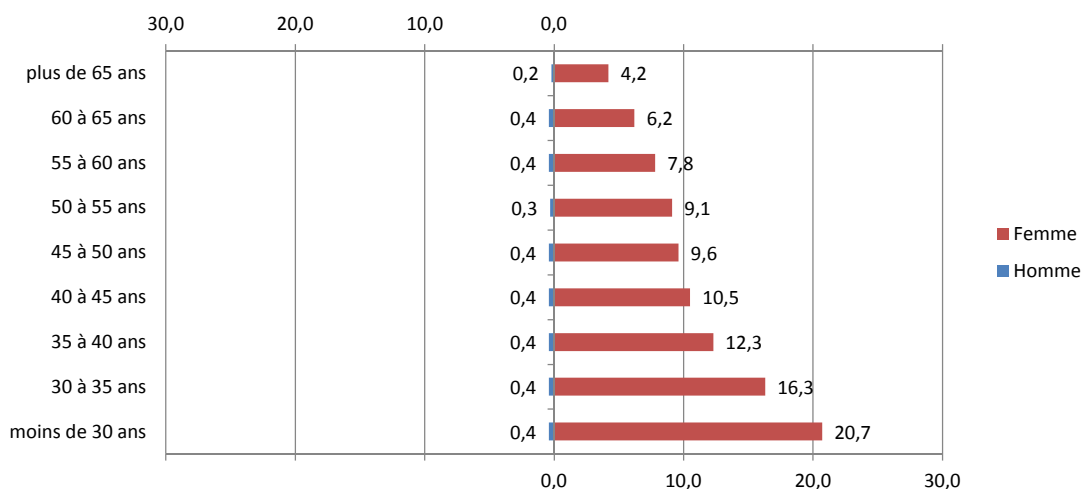
densité par rapport à la moyenne nationale	
■	de 0 à 0,5
■	de 0,5 à 0,7
■	de 0,7 à 0,8
■	de 0,8 à 1
■	de 1 à 1,9

Lecture:

La densité nationale de ces professionnels libéraux est de 29 pour 100 000 habitants, dans le département de Paris cette densité est 1,6 fois plus élevée.



## Pyramide des âges



Source : DREES, traitement DGE-P3E

Lecture : 0,4 % de ces professionnels libéraux sont des hommes entre 45 et 50 ans.

## Estimation des données fiscales 2015

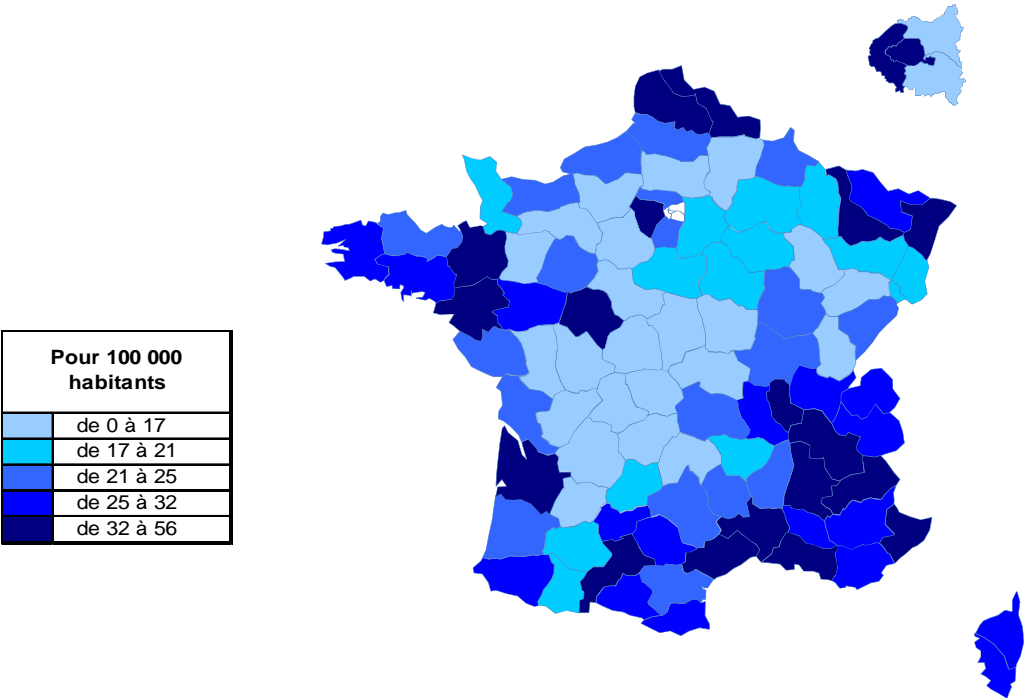
	Moyenne	Répartition
<i>Recettes encaissées</i>	57 222 €	
<i>Débours</i>	7 €	
<i>Honoraires rétrocedés</i>	1 029 €	
<b>Montant net des recettes</b>	<b>56 186 €</b>	<b>100%</b>
<b>Achats</b>	<b>180 €</b>	<b>0,3%</b>
<i>Salaires nets</i>	149 €	0,3%
<i>Charges sociales</i>	105 €	0,2%
<b>Charges de personnel</b>	<b>254 €</b>	<b>0,5%</b>
<i>CSG déductible</i>	1 975 €	3,5%
<i>Autres impôts</i>	718 €	1,3%
<b>Impôts et taxes</b>	<b>2 693 €</b>	<b>4,8%</b>
<i>Loyers et charges locatives</i>	4 609 €	8,2%
<i>Locations</i>	868 €	1,5%
<i>Honoraires</i>	793 €	1,4%
<i>Primes d'assurance</i>	389 €	0,7%
<i>Autres TFSE</i>	2 215 €	3,9%
<i>Frais de déplacement</i>	2 948 €	5,2%
<i>Charges sociales personnelles</i>	9 038 €	16,1%
<i>Fournitures de bureau</i>	1 796 €	3,2%
<i>Autres frais divers de gestion</i>	1 272 €	2,3%
<b>Charges externes</b>	<b>23 928 €</b>	<b>42,6%</b>
<i>Produits financiers</i>	0 €	0,0%
<i>Frais financiers</i>	240 €	0,4%
<b>Résultat financier</b>	<b>-240 €</b>	<b>-0,4%</b>
<i>Gains divers</i>	1 932 €	3,4%
<i>Pertes diverses</i>	45 €	0,1%
<i>Dotation aux amortissements</i>	913 €	1,6%
<b>Bénéfice</b>	<b>29 866 €</b>	<b>53,2%</b>

Source : UNASA , ARAPL

Lecture : les bénéfices représentent 53,2 % du montant net des recettes

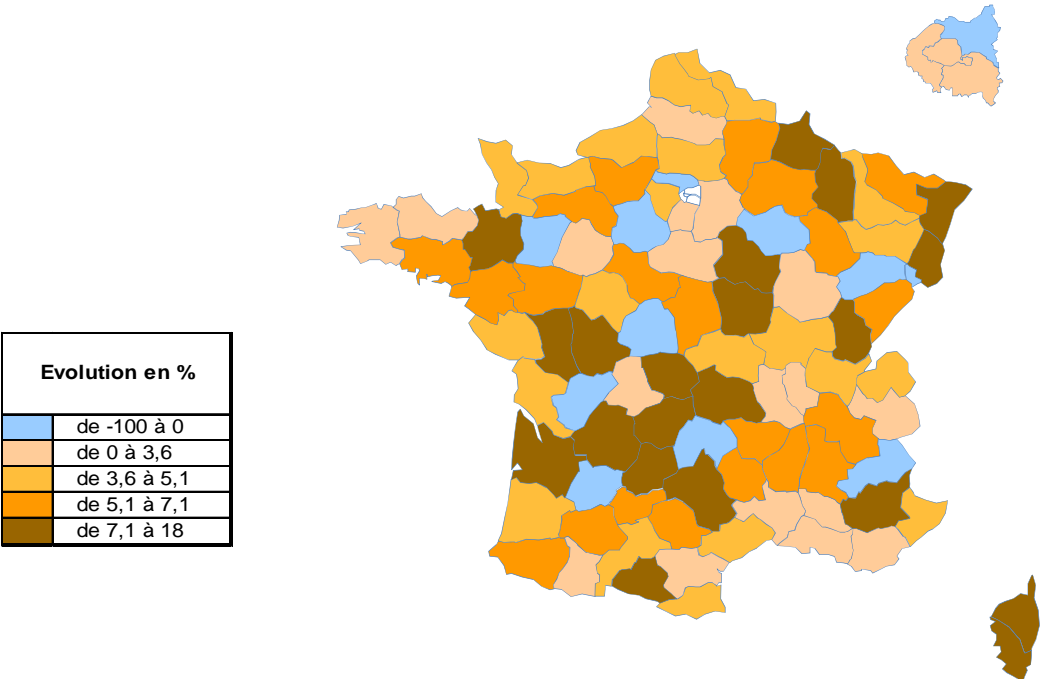
# Répartition départementale

## Densité départementale



Source répartition géographique : DREES, traitement DGE-P3E

## Evolution départementale sur 1 an



Source répartition géographique : DREES, traitement DGE-P3E