

Note de lecture :



Cette fiche recense les moniteurs de ski, professionnels libéraux, inscrits en tant que tel auprès de leur caisse de retraite. Ces professionnels sont souvent pluriactifs, leur fédération professionnelle recense près de 19 000 moniteurs de ski.

Principales valeurs

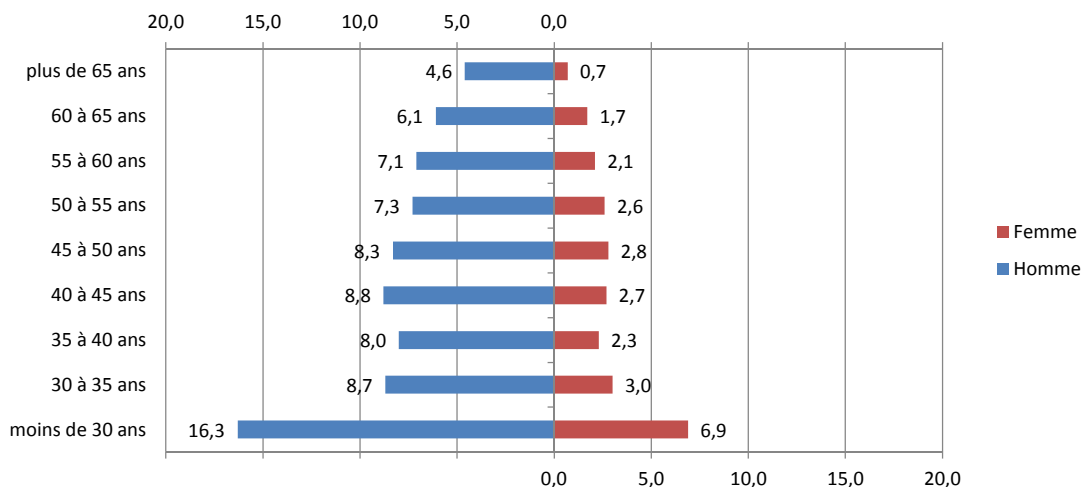
| | |
|-----------------------------|------------|
| | 31/12/2012 |
| Nombre de professionnels* : | 9 282 |
| Evolution sur 1 an : | 1,08% |
| Part des femmes : | 25% |
| Revenu moyen 2011 : | 11 597 € |
| Part en Ile-de-France : | 1% |

Source effectif global : caisse de retraite, traitement DGE-P3E
 *ayant une activité non salariée

Points forts et faiblesses



Pyramide des âges



Source : caisse de retraite, traitement DGE-P3E

Lecture : 8,3 % de ces professionnels libéraux sont des hommes entre 45 et 50 ans.

Estimation des données fiscales 2011

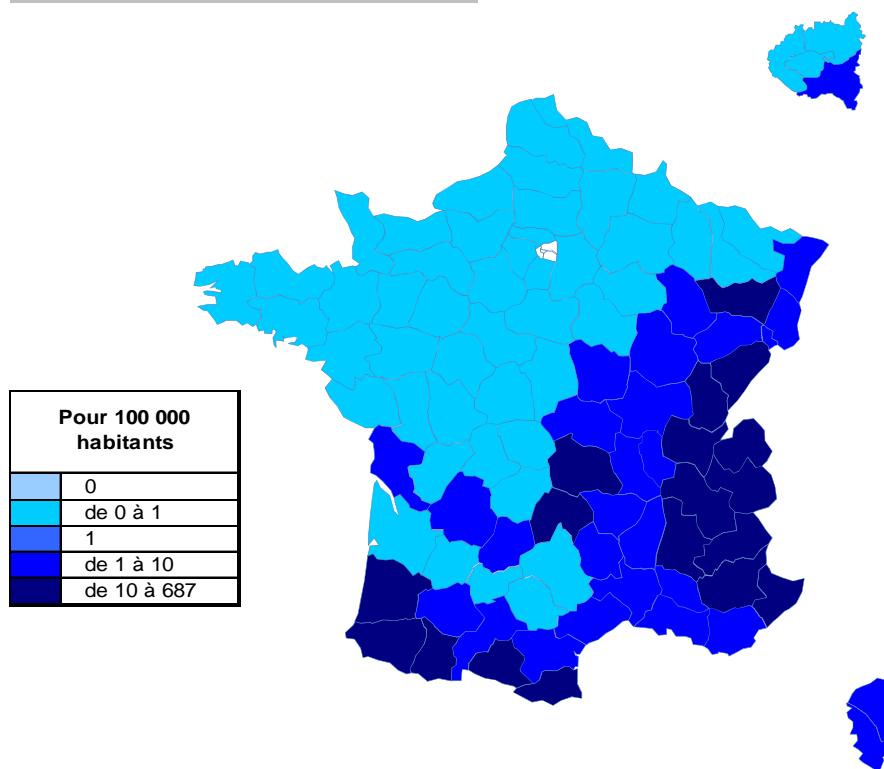
| | Moyenne | Répartition |
|---------------------------------------|-----------------|--------------|
| <i>Recettes encaissées</i> | 25 972 € | |
| <i>Débours</i> | 19 € | |
| <i>Honoraires rétrocedés</i> | 199 € | |
| Montant net des recettes | 25 754 € | 100% |
| Achats | 152 € | 0,6% |
| <i>Salaires nets</i> | 52 € | 0,2% |
| <i>Charges sociales</i> | 7 € | 0,0% |
| Charges de personnel | 59 € | 0,2% |
| <i>CSG déductible</i> | 761 € | 3,0% |
| <i>Autres impôts</i> | 105 € | 0,4% |
| Impôts et taxes | 867 € | 3,4% |
| <i>Loyers et charges locatives</i> | 228 € | 0,9% |
| <i>Locations</i> | 38 € | 0,1% |
| <i>Honoraires</i> | 607 € | 2,4% |
| <i>Primes d'assurance</i> | 113 € | 0,4% |
| <i>Autres TFSE</i> | 2 111 € | 8,2% |
| <i>Frais de déplacement</i> | 3 706 € | 14,4% |
| <i>Charges sociales personnelles</i> | 4 243 € | 16,5% |
| <i>Fournitures de bureau</i> | 2 016 € | 7,8% |
| <i>Autres frais divers de gestion</i> | 1 309 € | 5,1% |
| Charges externes | 13 063 € | 50,7% |
| <i>Produits financiers</i> | 0 € | 0,0% |
| <i>Frais financiers</i> | 11 € | 0,0% |
| Résultat financier | -11 € | 0,0% |
| <i>Gains divers</i> | 358 € | 1,4% |
| <i>Pertes diverses</i> | 3 € | 0,0% |
| <i>Dotation aux amortissements</i> | 361 € | 1,4% |
| Bénéfice | 11 597 € | 45,0% |

Source : UNASA , ARAPL

Lecture : les bénéfices représentent 45 % du montant net des recettes


Répartition départementale

Densité départementale



Source répartition géographique : caisse de retraite, traitement DGE-P3E

Evolution départementale sur 1 an



Source répartition géographique : caisse de retraite, traitement DGE-P3E