

Note de lecture :

Cette fiche recense les moniteurs de ski, professionnels libéraux, inscrits en tant que tel auprès de leur caisse de retraite. Ces professionnels sont souvent pluriactifs, leur fédération professionnelle recense près de 19 000 moniteurs de ski.

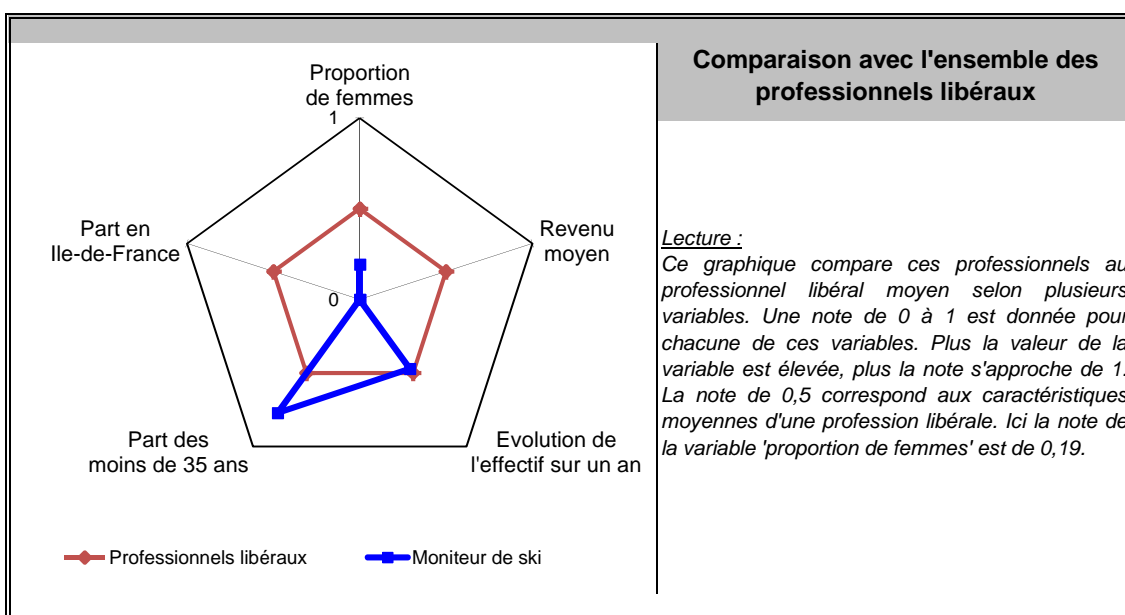
Principales valeurs

31/12/2015

Nombre de professionnels* :	9 857
Evolution sur 1 an :	-0,3%
Part des femmes :	22%
Revenu moyen 2015 :	11 946 €
Part en Ile-de-France :	1%

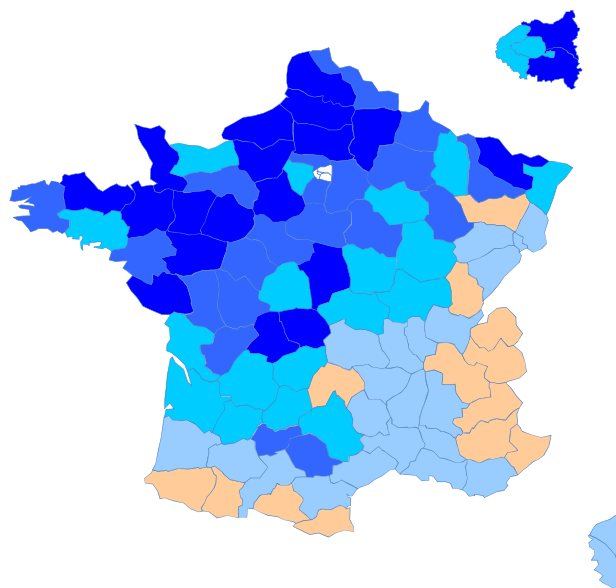
Source effectif global : caisse de retraite, traitement DGE-P3E
 *ayant une activité non salariée

Points forts et faiblesses



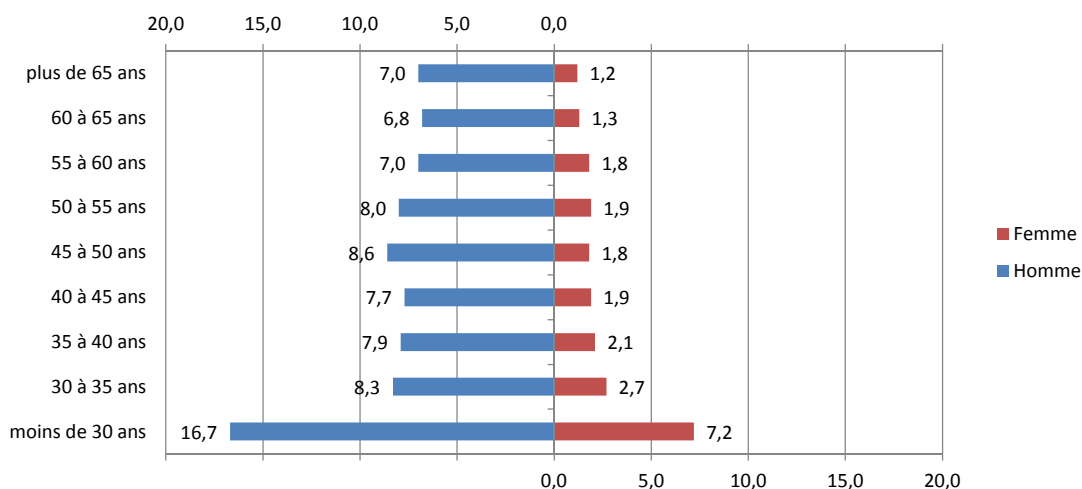
Répartition départementale de ces professionnels libéraux en France métropolitaine

densité par rapport à la moyenne nationale	
	de 0 à 0
	de 0 à 0
	de 0 à 0,1
	de 0,1 à 1
	de 1 à 47,4



Lecture:
 La densité nationale de ces professionnels libéraux est de 15 pour 100 000 habitants, dans le département de Paris cette densité est 0,1 fois plus faible

Pyramide des âges



Source : caisse de retraite, traitement DGE-P3E

Lecture : 8,6 % de ces professionnels libéraux sont des hommes entre 45 et 50 ans.

Estimation des données fiscales 2015

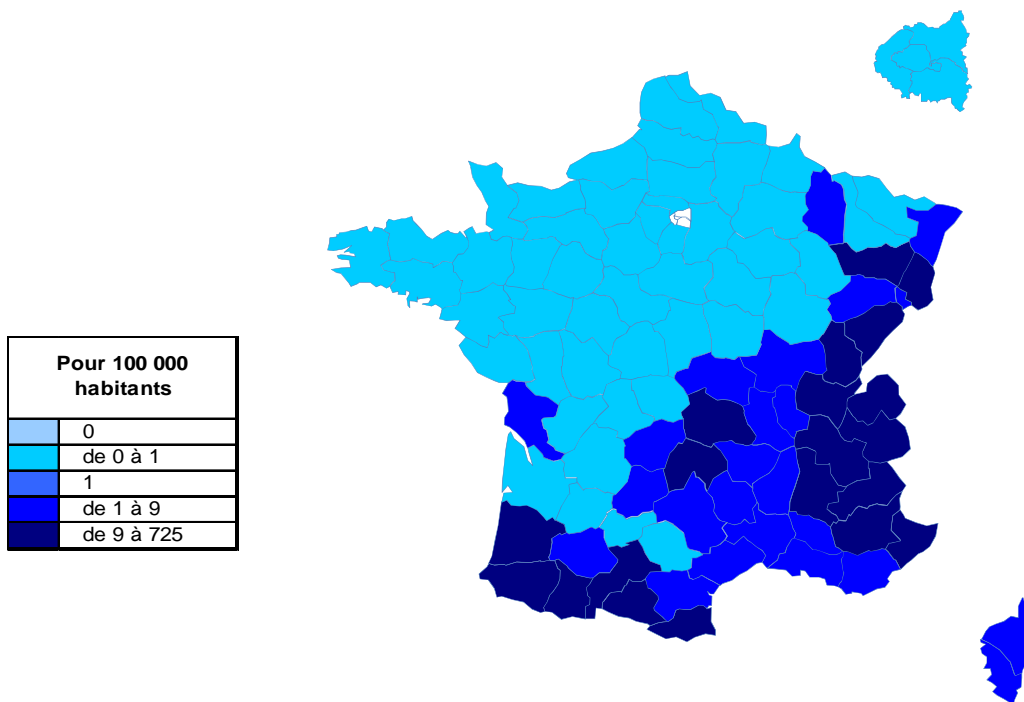
	Moyenne	Répartition
<i>Recettes encaissées</i>	26 690 €	
<i>Débours</i>	5 €	
<i>Honoraires rétrocedés</i>	103 €	
Montant net des recettes	26 582 €	100%
Achats	103 €	0,4%
<i>Salaires nets</i>	25 €	0,1%
<i>Charges sociales</i>	51 €	0,2%
Charges de personnel	76 €	0,3%
<i>CSG déductible</i>	831 €	3,1%
<i>Autres impôts</i>	142 €	0,5%
Impôts et taxes	973 €	3,7%
<i>Loyers et charges locatives</i>	310 €	1,2%
<i>Locations</i>	64 €	0,2%
<i>Honoraires</i>	695 €	2,6%
<i>Primes d'assurance</i>	123 €	0,5%
<i>Autres TFSE</i>	2 223 €	8,4%
<i>Frais de déplacement</i>	3 771 €	14,2%
<i>Charges sociales personnelles</i>	4 433 €	16,7%
<i>Fournitures de bureau</i>	522 €	2,0%
<i>Autres frais divers de gestion</i>	1 373 €	5,2%
Charges externes	13 514 €	50,8%
<i>Produits financiers</i>	0 €	0,0%
<i>Frais financiers</i>	19 €	0,1%
Résultat financier	-19 €	-0,1%
<i>Gains divers</i>	386 €	1,5%
<i>Pertes diverses</i>	0 €	0,0%
<i>Dotation aux amortissements</i>	335 €	1,3%
Bénéfice	11 946 €	44,9%

Source : UNASA , ARAPL

Lecture : les bénéfices représentent 44,9 % du montant net des recettes


Répartition départementale

Densité départementale



Source répartition géographique : caisse de retraite, traitement DGE-P3E

Evolution départementale sur 1 an



Source répartition géographique : caisse de retraite, traitement DGE-P3E