

Principales valeurs


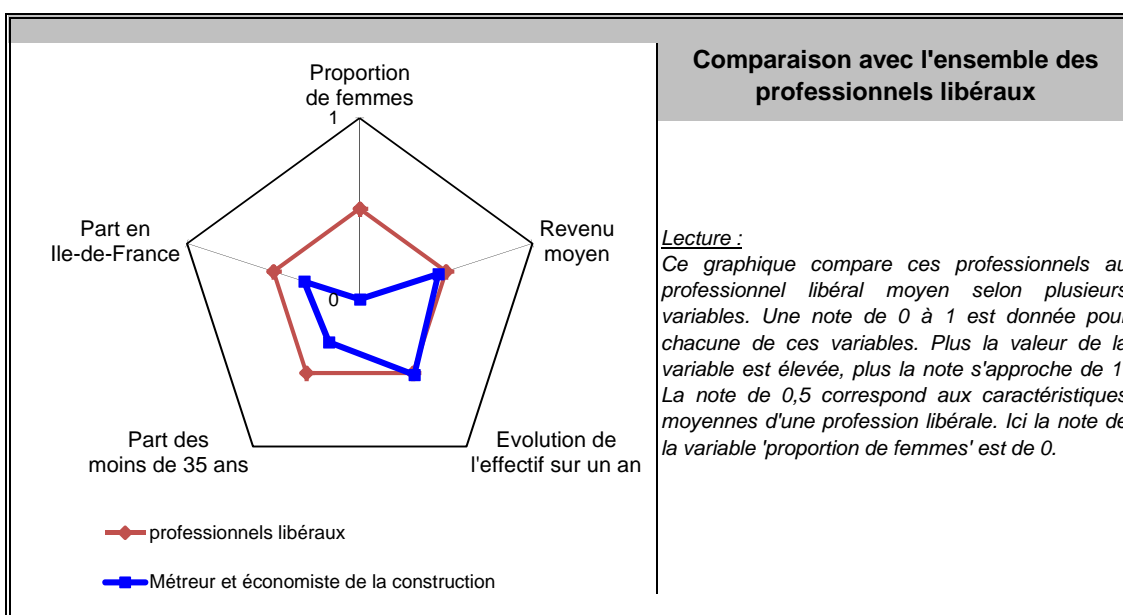
31/12/2012

Nombre de professionnels* :	1 620
Evolution sur 1 an :	2,99%
Part des femmes :	9%
Revenu moyen 2011 :	54 400 €
Part en Ile-de-France :	18%

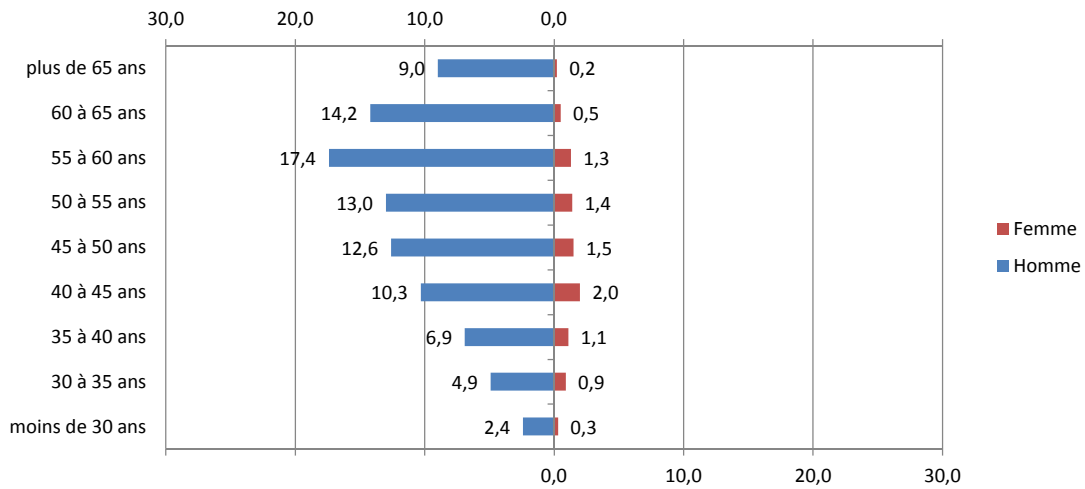
Source effectif global : caisse de retraite, traitement DGE-P3E

*ayant une activité non salariée

Points forts et faiblesses



Pyramide des âges



Source : caisse de retraite, traitement DGE-P3E

Lecture : 12,6 % de ces professionnels libéraux sont des hommes entre 45 et 50 ans.


Estimation des données fiscales 2011

	Moyenne	Répartition
<i>Recettes encaissées</i>	138 700 €	
<i>Débours</i>	0 €	
<i>Honoraires récédés</i>	2 200 €	
Montant net des recettes	136 500 €	100%
Achats	1 600 €	1,2%
<i>Salaires nets</i>	13 600 €	10,0%
<i>Charges sociales</i>	8 500 €	6,2%
Charges de personnel	22 100 €	16,2%
<i>CSG déductible</i>	3 500 €	2,6%
<i>Autres impôts</i>	1 100 €	0,8%
Impôts et taxes	4 600 €	3,4%
<i>Loyers et charges locatives</i>	3 400 €	2,5%
<i>Locations</i>	1 100 €	0,8%
<i>Honoraires</i>	2 100 €	1,5%
<i>Primes d'assurance</i>	7 700 €	5,6%
<i>Autres TFSE</i>	2 700 €	2,0%
<i>Frais de déplacement</i>	9 800 €	7,2%
<i>Charges sociales personnelles</i>	17 200 €	12,6%
<i>Fournitures de bureau</i>	7 300 €	5,3%
<i>Autres frais divers de gestion</i>	3 200 €	2,3%
Charges externes	51 300 €	37,6%
<i>Produits financiers</i>	0 €	0,0%
<i>Frais financiers</i>	700 €	0,5%
Résultat financier	-700 €	-0,5%
<i>Gains divers</i>	700 €	0,5%
<i>Pertes diverses</i>	200 €	0,1%
<i>Dotation aux amortissements</i>	2 300 €	1,7%
Bénéfice	54 400 €	39,9%


Source : UNASA , ARAPL

Lecture : les bénéfices représentent 39,9 % du montant net des recettes

Répartition départementale



Source répartition géographique : caisse de retraite, traitement DGE-P3E



Source répartition géographique : caisse de retraite, traitement DGE-P3E