

Principales valeurs


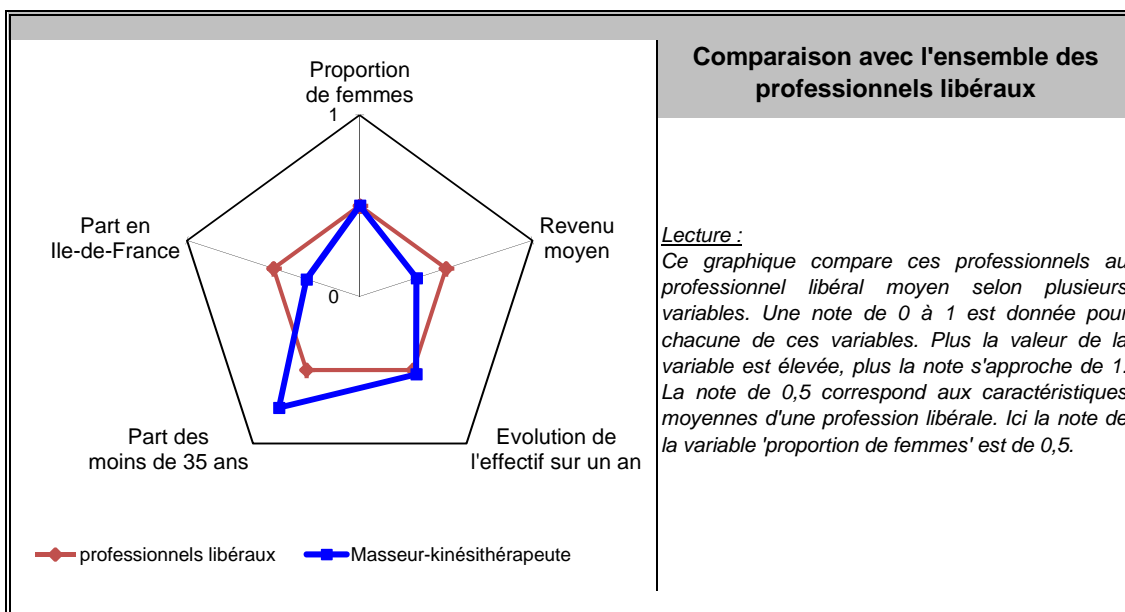
01/01/2013

Nombre de professionnels* :	61 571 (75 304)
Evolution sur 1 an :	3,65%
Part des femmes :	44%
Revenu moyen 2011 :	43 727 €
Part en Ile-de-France :	17%

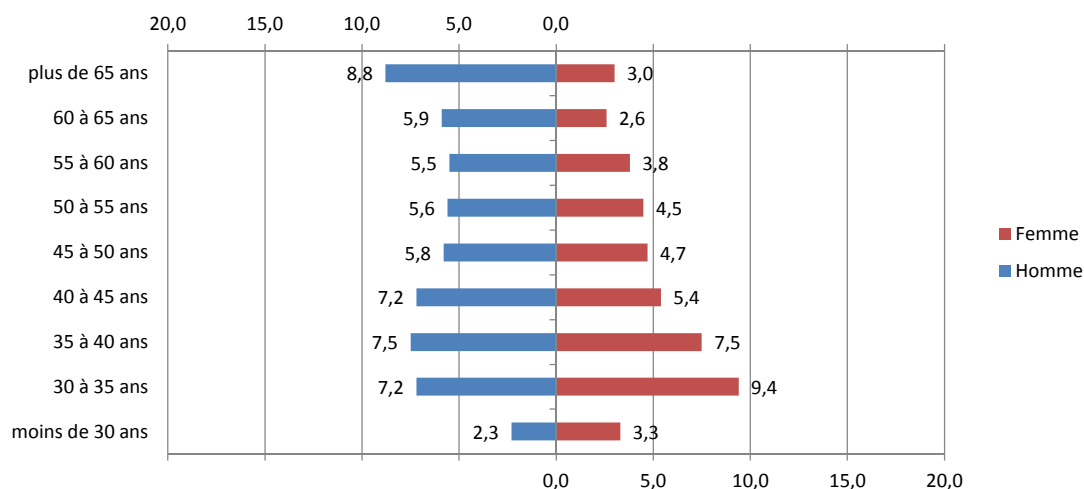
Source effectif global :DREES, traitement DGE-P3E

*ayant une activité non salariée (entre parenthèses le nombre total de professionnels, salariés inclus)

Points forts et faiblesses



Pyramide des âges



Source : DREES, traitement DGE-P3E

Lecture : 5,8 % de ces professionnels libéraux sont des hommes entre 45 et 50 ans.

Estimation des données fiscales 2011


	Moyenne	Répartition
<i>Recettes encaissées</i>	86 579 €	
<i>Débours et honoraires rétrocédés</i>	3 769 €	
Montant net des recettes	82 810 €	100%
Achats	612 €	0,7%
<i>Salaires nets</i>	nd	
<i>Charges sociales</i>	nd	
Charges de personnel	1 264 €	1,5%
<i>CSG déductible</i>	2 543 €	3,1%
<i>Autres impôts</i>	828 €	1,0%
Impôts et taxes	3 449 €	4,2%
<i>Loyers et charges locatives</i>	5 331 €	6,4%
<i>Locations</i>	3 040 €	3,7%
<i>Honoraires, primes d'assurance et autres TFSE</i>	4 676 €	5,6%
<i>Frais de déplacement</i>	5 785 €	7,0%
<i>Charges sociales personnelles</i>	10 944 €	13,2%
<i>Fournitures de bureau</i>	3 910 €	4,7%
<i>Autres frais divers de gestion</i>	2 084 €	2,5%
Charges externes	33 686 €	40,7%
<i>Produits financiers</i>	nd	
<i>Frais financiers</i>	nd	
Résultat financier	-473 €	-0,6%
<i>Gains divers</i>	2 082 €	2,5%
<i>Pertes diverses</i>	23 €	0,0%
<i>Dotation aux amortissements</i>	1 677 €	2,0%
Bénéfice	43 727 €	52,8%

Source : UNASA, ARAPL, AGAPS

Lecture : les bénéfices représentent 52,8 % du montant net des recettes


Répartition départementale

Densité départementale



Source répartition géographique : DREES, traitement DGE-P3E

Evolution départementale sur 1 an



Source répartition géographique : DREES, traitement DGE-P3E