

Principales valeurs


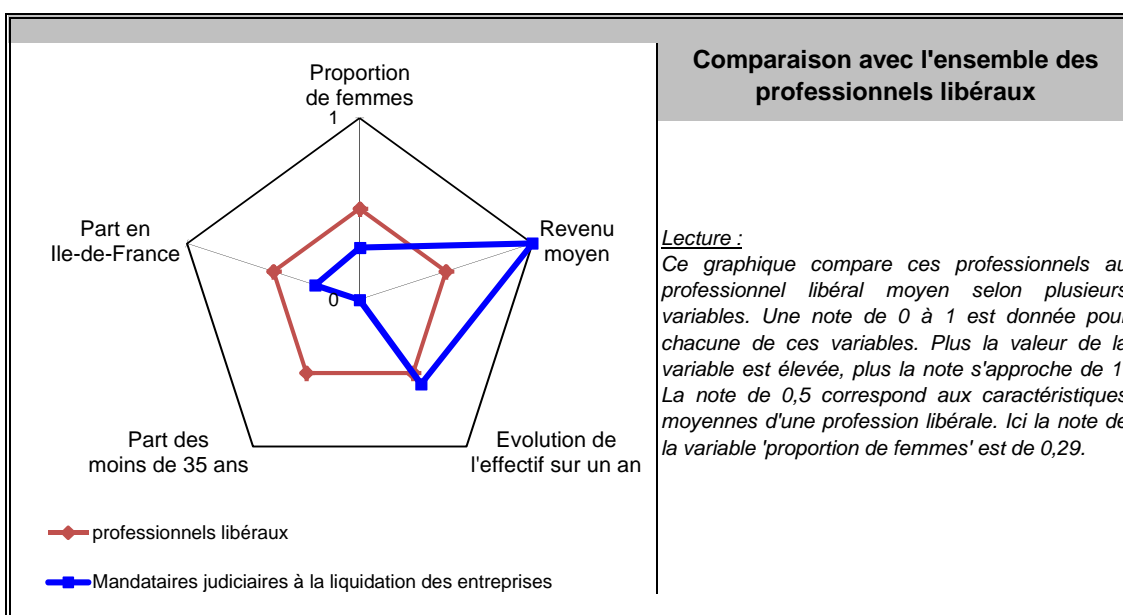
31/12/2012

Nombre de professionnels* :	344
Evolution sur 1 an :	5,52%
Part des femmes :	29%
Revenu moyen 2011 :	305 600 €
Part en Ile-de-France :	15%

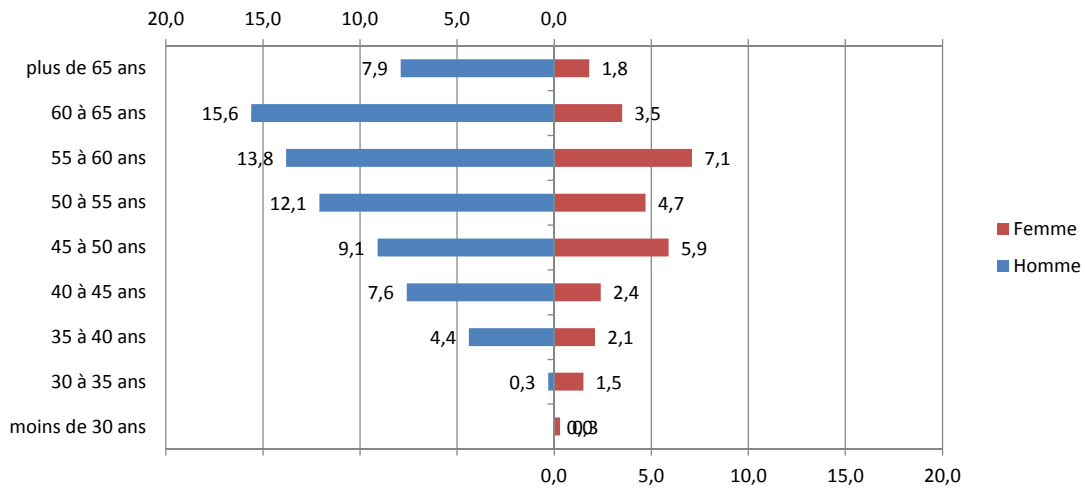
Source effectif global : caisse de retraite, traitement DGE-P3E

*ayant une activité non salariée

Points forts et faiblesses



Pyramide des âges



Source : caisse de retraite, traitement DGE-P3E

Lecture : 9,1 % de ces professionnels libéraux sont des hommes entre 45 et 50 ans.

Estimation des données fiscales 2011


	Moyenne	Répartition
<i>Recettes encaissées</i>	811 100 €	
<i>Débours</i>	400 €	
<i>Honoraires récédés</i>	6 900 €	
Montant net des recettes	803 800 €	100%
Achats	400 €	0,0%
<i>Salaires nets</i>	155 800 €	19,4%
<i>Charges sociales</i>	99 000 €	12,3%
Charges de personnel	254 800 €	31,7%
<i>CSG déductible</i>	16 500 €	2,1%
<i>Autres impôts</i>	6 100 €	0,8%
Impôts et taxes	22 600 €	2,8%
<i>Loyers et charges locatives</i>	45 100 €	5,6%
<i>Locations</i>	5 100 €	0,6%
<i>Honoraires</i>	9 700 €	1,2%
<i>Primes d'assurance</i>	25 400 €	3,2%
<i>Autres TFSE</i>	16 500 €	2,1%
<i>Frais de déplacement</i>	16 000 €	2,0%
<i>Charges sociales personnelles</i>	57 500 €	7,2%
<i>Fournitures de bureau</i>	57 800 €	7,2%
<i>Autres frais divers de gestion</i>	17 000 €	2,1%
Charges externes	233 100 €	29,0%
<i>Produits financiers</i>	200 €	0,0%
<i>Frais financiers</i>	3 200 €	0,4%
Résultat financier	-3 000 €	-0,4%
<i>Gains divers</i>	30 000 €	3,7%
<i>Pertes diverses</i>	500 €	0,1%
<i>Dotation aux amortissements</i>	13 800 €	1,7%
Bénéfice	305 600 €	38,0%

Source : UNASA , ARAPL

Lecture : les bénéfices représentent 38 % du montant net des recettes

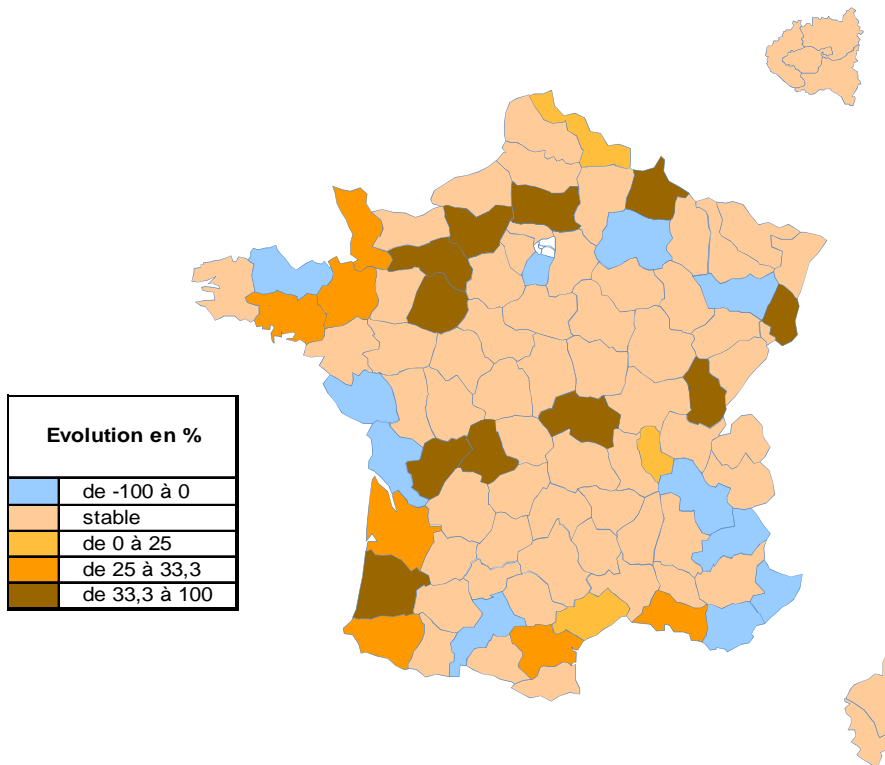
Répartition départementale

Densité départementale



Source répartition géographique : caisse de retraite, traitement DGE-P3E

Evolution départementale sur 1 an



Source répartition géographique : caisse de retraite, traitement DGE-P3E