

Note de lecture :

Cette fiche présente les professionnels libéraux qui se sont inscrits auprès de leur caisse de retraite en tant que liquidateurs de sociétés, liquidateurs d'études, mandataires de sociétés, mandataires judiciaires.


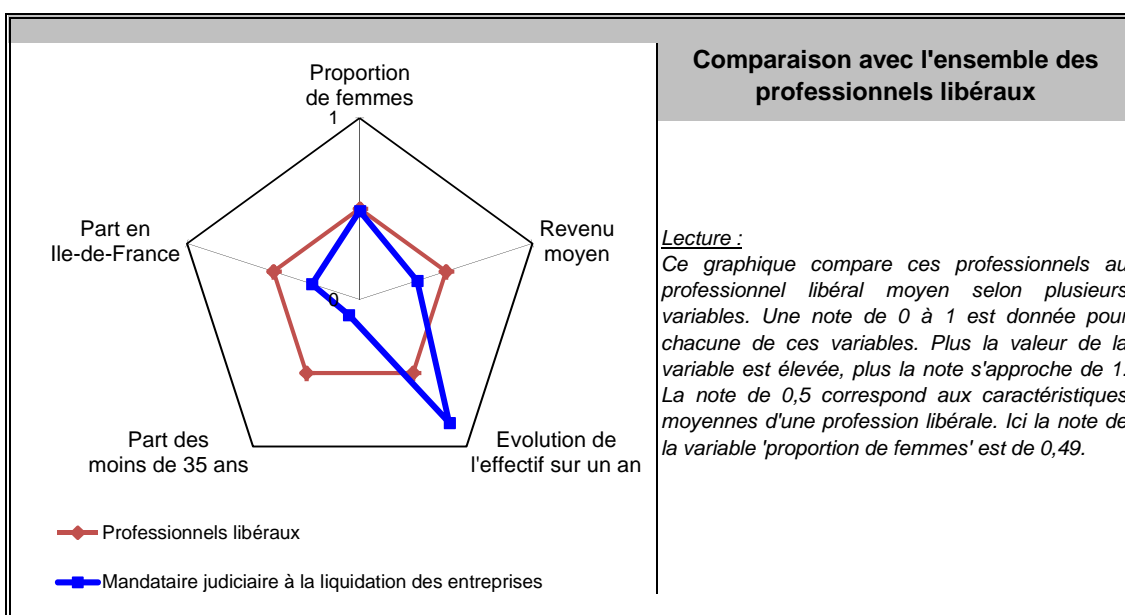
Principales valeurs

31/12/2015

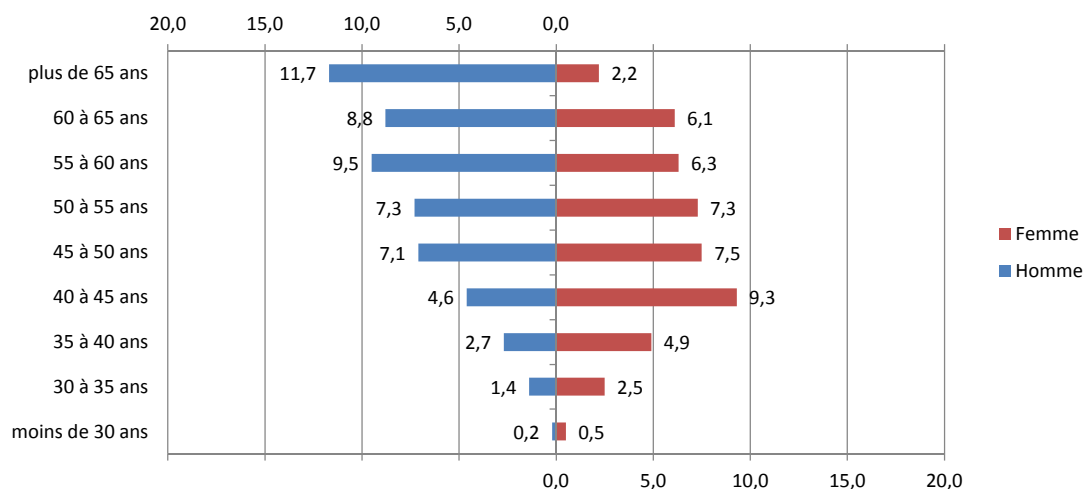
Nombre de professionnels* :	588
Evolution sur 1 an :	33,9%
Part des femmes :	47%
Revenu moyen 2015 :	40 300 €
Part en Ile-de-France :	13%

Source effectif global : caisse de retraite, traitement DGE-P3E
 *ayant une activité non salariée

Points forts et faiblesses



Pyramide des âges



Source : caisse de retraite, traitement DGE-P3E

Lecture : 7,1 % de ces professionnels libéraux sont des hommes entre 45 et 50 ans.

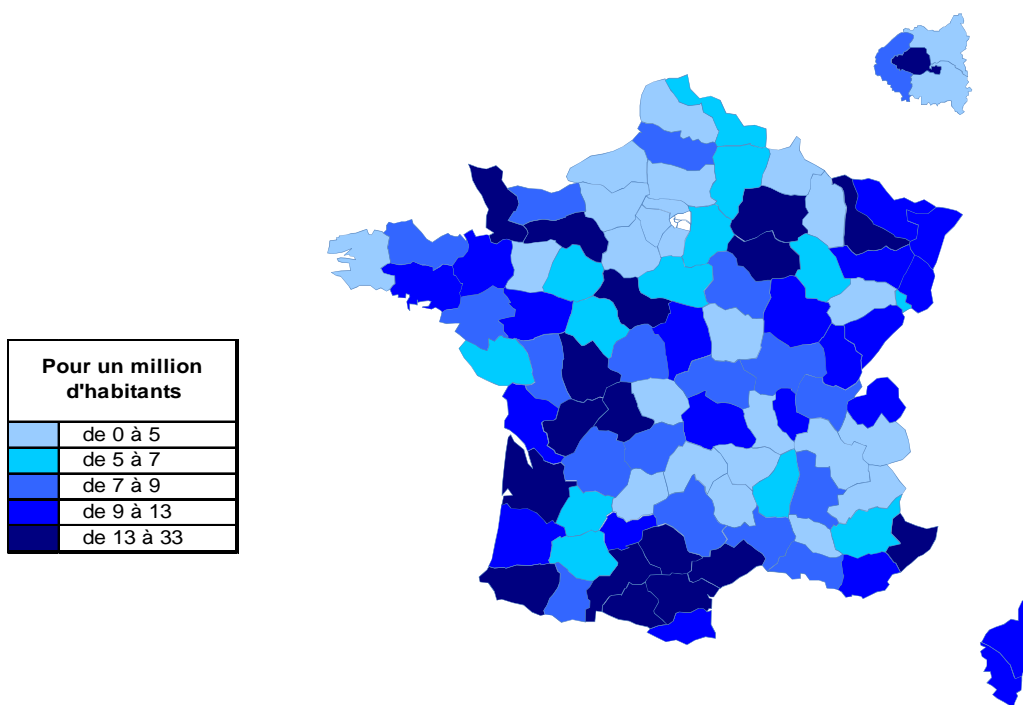
Estimation des données fiscales 2015

	Moyenne	Répartition
<i>Recettes encaissées</i>	86 200 €	
<i>Débours</i>	100 €	
<i>Honoraires récédés</i>	100 €	
Montant net des recettes	86 000 €	100%
Achats	300 €	0,3%
<i>Salaires nets</i>	5 400 €	6,3%
<i>Charges sociales</i>	3 300 €	3,8%
Charges de personnel	8 700 €	10,1%
<i>CSG déductible</i>	2 400 €	2,8%
<i>Autres impôts</i>	1 000 €	1,2%
Impôts et taxes	3 400 €	4,0%
<i>Loyers et charges locatives</i>	3 300 €	3,8%
<i>Locations</i>	500 €	0,6%
<i>Honoraires</i>	1 600 €	1,9%
<i>Primes d'assurance</i>	800 €	0,9%
<i>Autres TFSE</i>	2 400 €	2,8%
<i>Frais de déplacement</i>	6 700 €	7,8%
<i>Charges sociales personnelles</i>	11 700 €	13,6%
<i>Fournitures de bureau</i>	4 100 €	4,8%
<i>Autres frais divers de gestion</i>	1 700 €	2,0%
Charges externes	32 800 €	38,1%
<i>Produits financiers</i>	0 €	0,0%
<i>Frais financiers</i>	200 €	0,2%
Résultat financier	-200 €	-0,2%
<i>Gains divers</i>	600 €	0,7%
<i>Pertes diverses</i>	100 €	0,1%
<i>Dotation aux amortissements</i>	800 €	0,9%
Bénéfice	40 300 €	46,9%

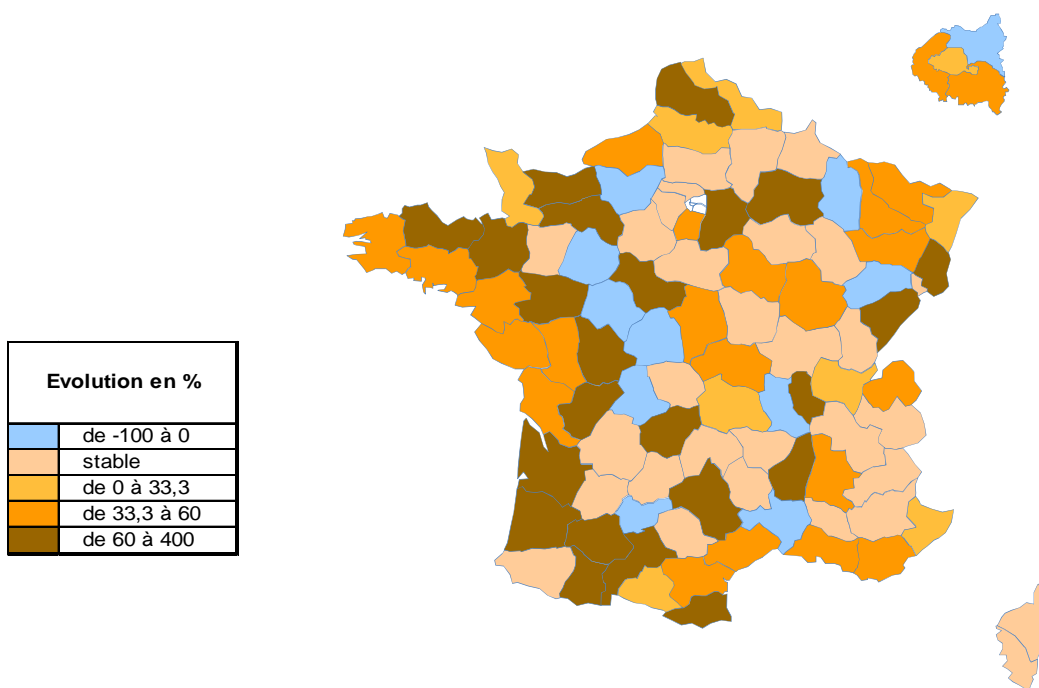
Source : UNASA , ARAPL

Lecture : les bénéfices représentent 46,9 % du montant net des recettes

Répartition départementale

Densité
départementale

Source répartition géographique : caisse de retraite, traitement DGE-P3E

Evolution
départementale sur 1 an

Source répartition géographique : caisse de retraite, traitement DGE-P3E