

Note de lecture :

Ce professionnel élabore des projets d'ouvrage et de construction et étudie les procédés techniques, les modes constructifs, les coûts ; il assure le suivi de chantier, coordonne les travaux

Principales valeurs


31/12/2012

Nombre de professionnels* :	3 930
Evolution sur 1 an :	1,34%
Part des femmes :	11%
Revenu moyen 2011 :	38 279 €
Part en Ile-de-France :	12%

Source effectif global : caisse de retraite, traitement DGE-P3E

*ayant une activité non salariée

Points forts et faiblesses

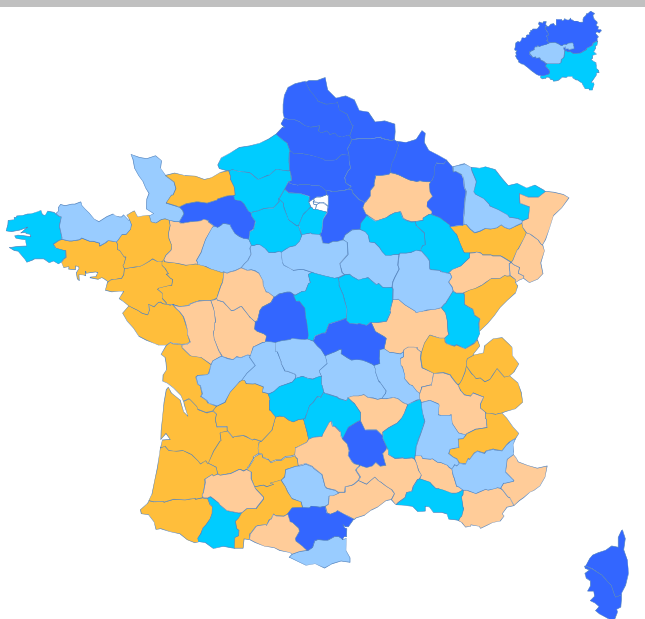


Répartition départementale de ces professionnels libéraux en France métropolitaine

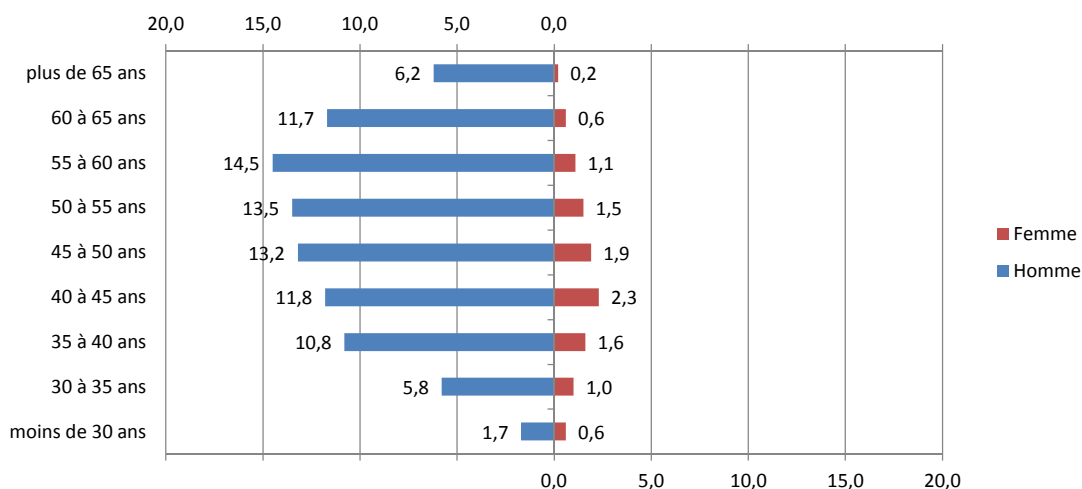
densité par rapport à la moyenne nationale	
■	de 0 à 0,7
■	de 0,7 à 0,9
■	de 0,9 à 1
■	de 1 à 1,2
■	de 1,2 à 2,7

Lecture:

La densité nationale de ces professionnels libéraux est de 6 pour 100 000 habitants, dans le département de Paris cette densité est 1 fois plus faible



Pyramide des âges



Source : caisse de retraite, traitement DGE-P3E

Lecture : 13,2 % de ces professionnels libéraux sont des hommes entre 45 et 50 ans.

Estimation des données fiscales 2011


	Moyenne	Répartition
<i>Recettes encaissées</i>	103 383 €	
<i>Débours</i>	5 €	
<i>Honoraires récédés</i>	3 588 €	
Montant net des recettes	99 791 €	100%
Achats	1 022 €	1,0%
<i>Salaires nets</i>	8 069 €	8,1%
<i>Charges sociales</i>	4 594 €	4,6%
Charges de personnel	12 662 €	12,7%
<i>CSG déductible</i>	2 186 €	2,2%
<i>Autres impôts</i>	880 €	0,9%
Impôts et taxes	3 065 €	3,1%
<i>Loyers et charges locatives</i>	2 994 €	3,0%
<i>Locations</i>	912 €	0,9%
<i>Honoraires</i>	2 690 €	2,7%
<i>Primes d'assurance</i>	7 259 €	7,3%
<i>Autres TFSE</i>	2 052 €	2,1%
<i>Frais de déplacement</i>	9 469 €	9,5%
<i>Charges sociales personnelles</i>	11 078 €	11,1%
<i>Fournitures de bureau</i>	6 805 €	6,8%
<i>Autres frais divers de gestion</i>	3 466 €	3,5%
Charges externes	43 261 €	43,4%
<i>Produits financiers</i>	11 €	0,0%
<i>Frais financiers</i>	504 €	0,5%
Résultat financier	-493 €	-0,5%
<i>Gains divers</i>	1 101 €	1,1%
<i>Pertes diverses</i>	517 €	0,5%
<i>Dotation aux amortissements</i>	1 593 €	1,6%
Bénéfice	38 279 €	38,4%

Source : UNASA , ARAPL

Lecture : les bénéfices représentent 38,4 % du montant net des recettes


Répartition départementale

Densité départementale



Source répartition géographique : caisse de retraite, traitement DGE-P3E

Evolution départementale sur 1 an



Source répartition géographique : caisse de retraite, traitement DGE-P3E