

**Note de lecture :**

Ce professionnel élabore des projets d'ouvrage et de construction et étudie les procédés techniques, les modes constructifs, les coûts ; il assure le suivi de chantier, coordonne les travaux

**Principales valeurs**

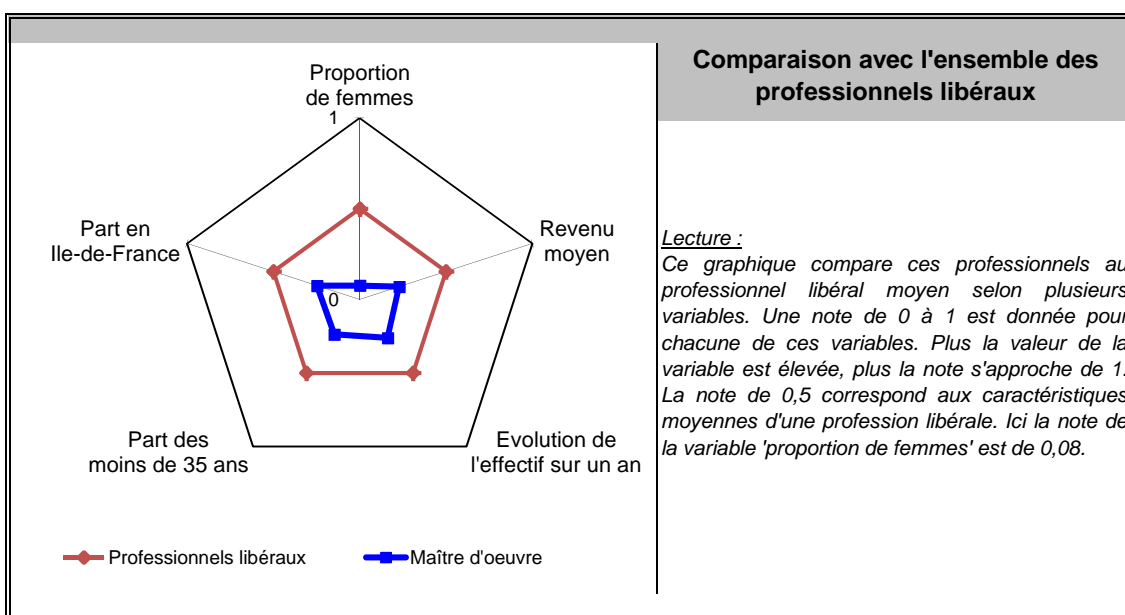
31/12/2015

Nombre de professionnels* :	3 553
Evolution sur 1 an :	-10,0%
Part des femmes :	12%
Revenu moyen 2015 :	31 798 €
Part en Ile-de-France :	12%

Source effectif global : caisse de retraite, traitement DGE-P3E

\*ayant une activité non salariée

**Points forts et faiblesses**

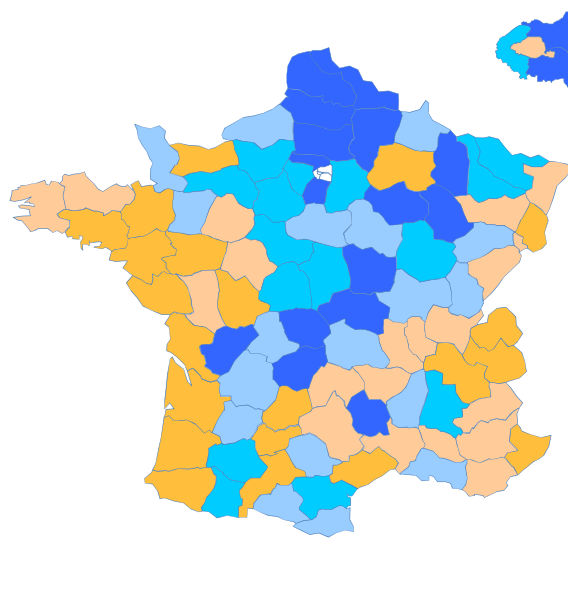


**Répartition départementale de ces professionnels libéraux en France métropolitaine**

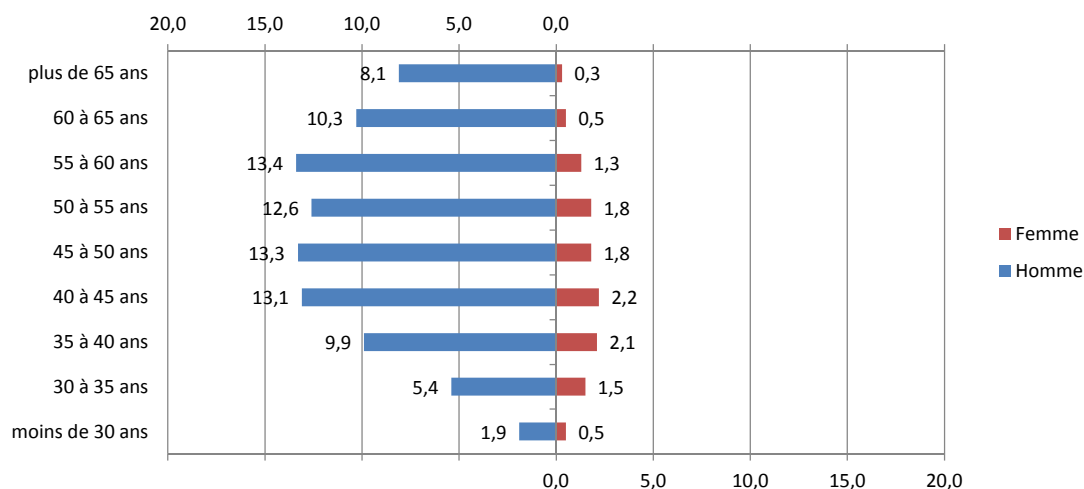
densité par rapport à la moyenne nationale	
de 0 à 0,6	(Dark Blue)
de 0,6 à 0,9	(Light Blue)
de 0,9 à 1	(Medium Blue)
de 1 à 1,2	(Orange)
de 1,2 à 2,7	(Yellow)

**Lecture:**

La densité nationale de ces professionnels libéraux est de 5 pour 100 000 habitants, dans le département de Paris cette densité est 1,2 fois plus élevée.



## Pyramide des âges



Source : caisse de retraite, traitement DGE-P3E

Lecture : 13,3 % de ces professionnels libéraux sont des hommes entre 45 et 50 ans.

## Estimation des données fiscales 2015


	Moyenne	Répartition
<i>Recettes encaissées</i>	91 916 €	
<i>Débours</i>	50 €	
<i>Honoraires rétrocedés</i>	2 206 €	
<b>Montant net des recettes</b>	<b>89 661 €</b>	<b>100%</b>
<b>Achats</b>	<b>1 436 €</b>	<b>1,6%</b>
<i>Salaires nets</i>	7 523 €	8,4%
<i>Charges sociales</i>	4 368 €	4,9%
<b>Charges de personnel</b>	<b>11 891 €</b>	<b>13,3%</b>
<i>CSG déductible</i>	1 768 €	2,0%
<i>Autres impôts</i>	989 €	1,1%
<b>Impôts et taxes</b>	<b>2 756 €</b>	<b>3,1%</b>
<i>Loyers et charges locatives</i>	3 335 €	3,7%
<i>Locations</i>	902 €	1,0%
<i>Honoraires</i>	2 583 €	2,9%
<i>Primes d'assurance</i>	6 810 €	7,6%
<i>Autres TFSE</i>	2 151 €	2,4%
<i>Frais de déplacement</i>	8 118 €	9,1%
<i>Charges sociales personnelles</i>	10 445 €	11,6%
<i>Fournitures de bureau</i>	2 545 €	2,8%
<i>Autres frais divers de gestion</i>	3 362 €	3,7%
<b>Charges externes</b>	<b>40 251 €</b>	<b>44,9%</b>
<i>Produits financiers</i>	50 €	0,1%
<i>Frais financiers</i>	396 €	0,4%
<b>Résultat financier</b>	<b>-346 €</b>	<b>-0,4%</b>
<i>Gains divers</i>	1 298 €	1,4%
<i>Pertes diverses</i>	801 €	0,9%
<i>Dotation aux amortissements</i>	1 679 €	1,9%
<b>Bénéfice</b>	<b>31 798 €</b>	<b>35,5%</b>

Source : UNASA , ARAPL

Lecture : les bénéfices représentent 35,5 % du montant net des recettes

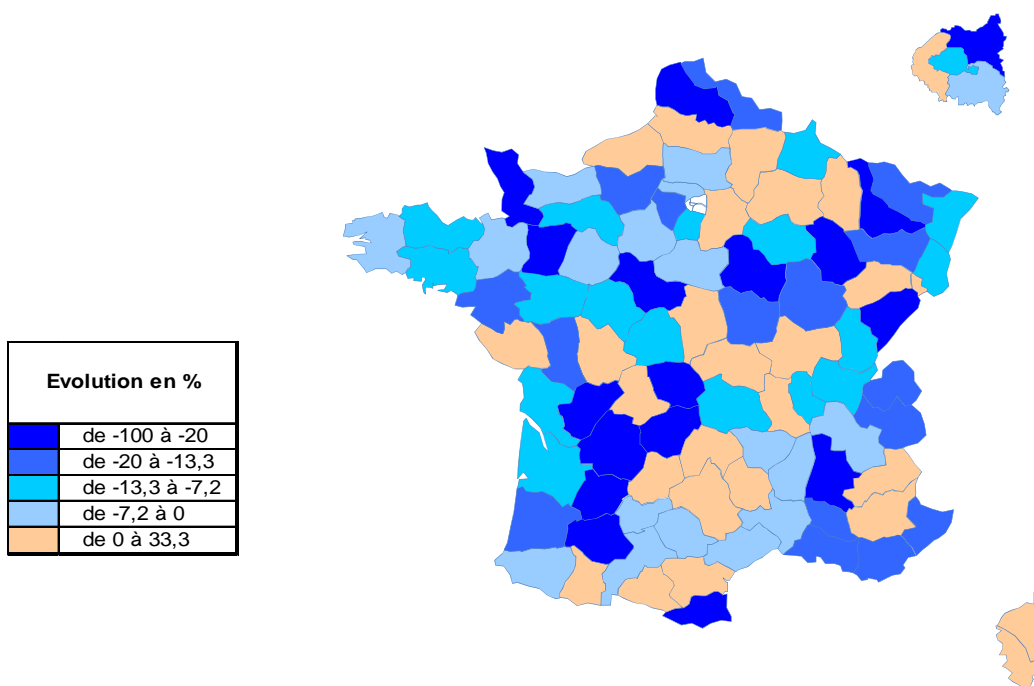
## Répartition départementale

### Densité départementale



Source répartition géographique : caisse de retraite, traitement DGE-P3E

### Evolution départementale sur 1 an



Source répartition géographique : caisse de retraite, traitement DGE-P3E