

Les professionnels libéraux


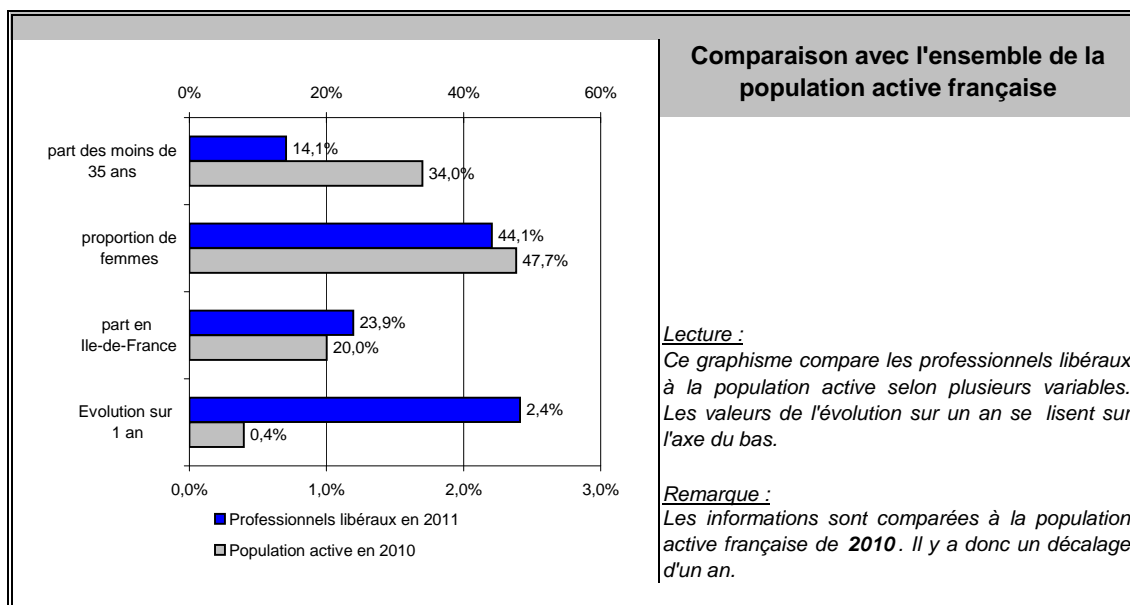
Principales valeurs

situation au 31/12/2011

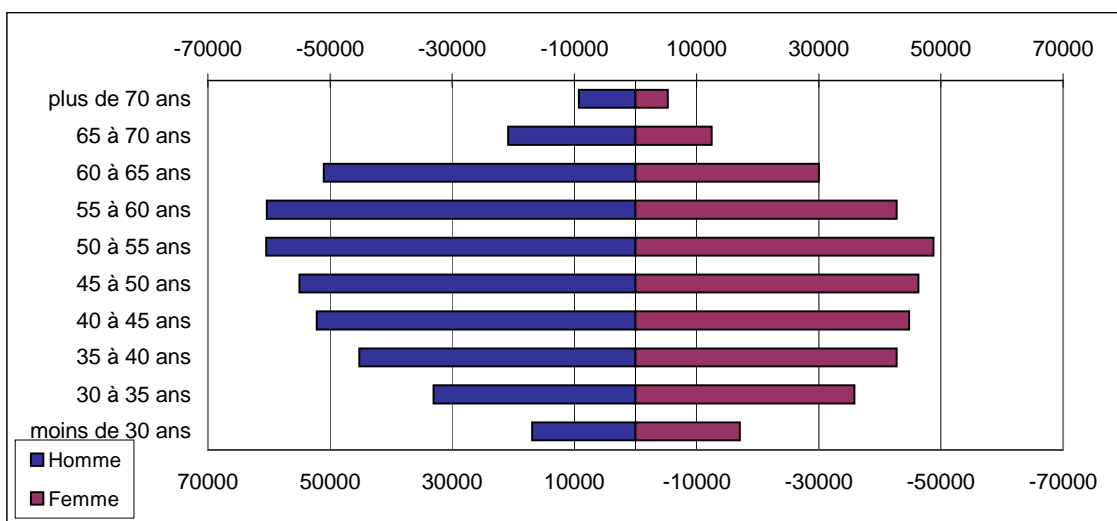
Nombre de professionnels :	751 323
Evolution sur 1 an :	2,41 %
Part des femmes :	44,13 %
Revenu moyen 2010 :	57 413 €
Part en Ile-de-France :	23 %

Source : caisses de retraite, ordres professionnels, ministères, associations agréées, traitement DGCIS-P3E

Points forts et faiblesses



Pyramide des âges



Source : caisses de retraite, ordres professionnels, ministères, traitement DGCIS-P3E


Estimation des données fiscales 2010

	Moyenne		Total
<i>Recettes encaissées</i>	133 156 €		100,04 <i>Milliards d'€</i>
<i>Débours</i>	371 €		278,74 <i>Millions d'€</i>
<i>Honoraires récédés</i>	4 708 €		3,53 <i>Milliards d'€</i>
Montant net des recettes	128 078 €	100,0%	96,22 <i>Milliards d'€</i>
Achats	5 696 €	4,5%	4,27 <i>Milliards d'€</i>
<i>Salaires nets</i>	9 592 €	7,5%	7,2 <i>Milliards d'€</i>
<i>Charges sociales</i>	6 285 €	4,9%	4,72 <i>Milliards d'€</i>
Charges de personnel	15 878 €	12,4%	11,92 <i>Milliards d'€</i>
<i>CSG déductible</i>	3 341 €	2,6%	2,51 <i>Milliards d'€</i>
<i>Autres impôts</i>	1 309 €	1,0%	982,73 <i>Millions d'€</i>
Impôts et taxes	4 649 €	3,6%	3,49 <i>Milliards d'€</i>
<i>Loyers et charges locatives</i>	5 486 €	4,3%	4,12 <i>Milliards d'€</i>
<i>Locations</i>	2 273 €	1,8%	1,7 <i>Milliard d'€</i>
<i>Honoraires</i>	1 994 €	1,6%	1,49 <i>Milliard d'€</i>
<i>Primes d'assurance</i>	1 378 €	1,1%	1,03 <i>Milliard d'€</i>
<i>Autres TFSE</i>	3 124 €	2,4%	2,34 <i>Milliards d'€</i>
<i>Frais de déplacement</i>	7 474 €	5,8%	5,61 <i>Milliards d'€</i>
<i>Charges sociales personnelles</i>	14 895 €	11,6%	11,19 <i>Milliards d'€</i>
<i>Fournitures de bureau</i>	3 693 €	2,9%	2,77 <i>Milliards d'€</i>
<i>Autres frais divers de gestion</i>	3 427 €	2,7%	2,57 <i>Milliards d'€</i>
Charges externes	43 745 €	34,2%	32,86 <i>Milliards d'€</i>
<i>Produits financiers</i>	260 €	0,2%	194,59 <i>Millions d'€</i>
<i>Frais financiers</i>	618 €	0,5%	464,31 <i>Millions d'€</i>
Résultat financier	-361 €	-0,3%	-271,23 <i>Millions d'€</i>
<i>Gains divers</i>	1 758 €	1,4%	1,32 <i>Milliard d'€</i>
<i>Pertes diverses</i>	179 €	0,1%	134,48 <i>Millions d'€</i>
<i>Dotation aux amortissements</i>	1 915 €	1,5%	1,43 <i>Milliard d'€</i>
Bénéfice	57 413 €	44,8%	43,13 <i>Milliards d'€</i>

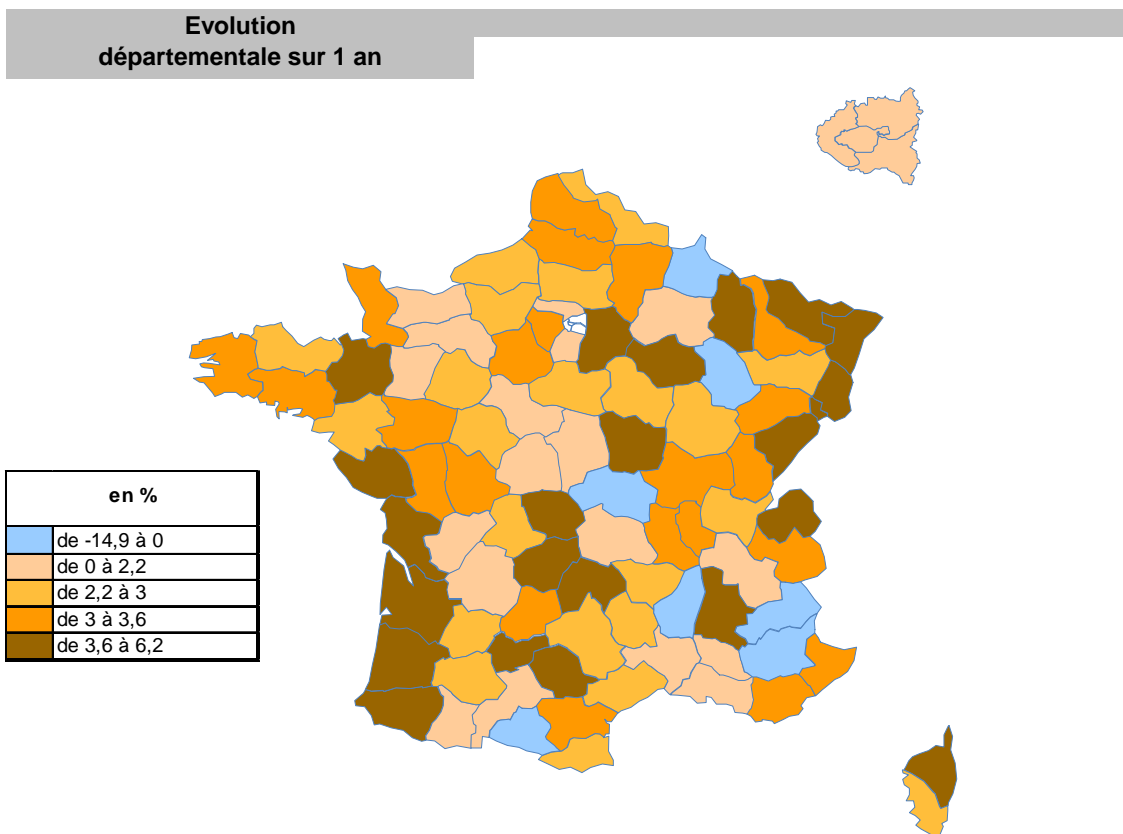
Source : UNASA , ARAPL

Lecture : les bénéfices représentent 44,83% du montant net des recettes

Répartition départementale



Source répartition géographique : caisses de retraite, ordres professionnels, ministères, traitement DGCIS-P3E



Source répartition géographique : caisses de retraite, ordres professionnels, ministères, traitement DGCIS-P3E