

Note de lecture :
Cette fiche présente les professionnels libéraux qui se sont inscrits auprès de leur caisse de retraite dans la catégorie des journalistes et correspondants de presse, sans distinguer les correspondants locaux de presse au sens de l'article 10 de la loi n° 87-39 du 27 janvier 1987, pigistes-correspondants de la presse écrite, relations presse, reporters-correspondants de la presse écrite.


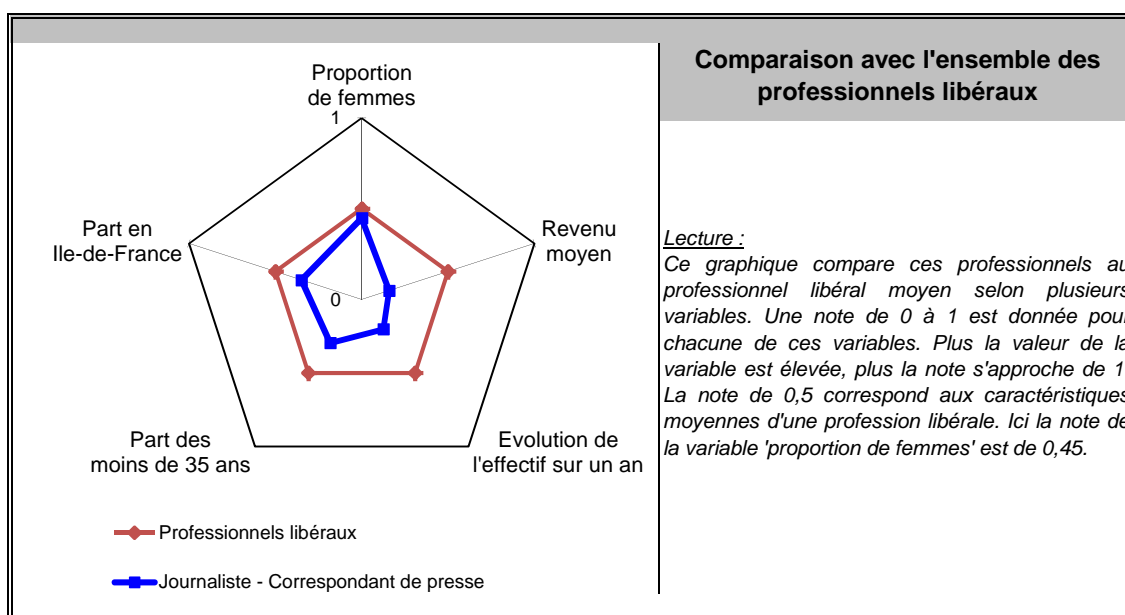
Principales valeurs

	31/12/2015
Nombre de professionnels* :	478
Evolution sur 1 an :	-12,8%
Part des femmes :	43%
Revenu moyen 2015 :	26 194 €
Part en Ile-de-France :	17%

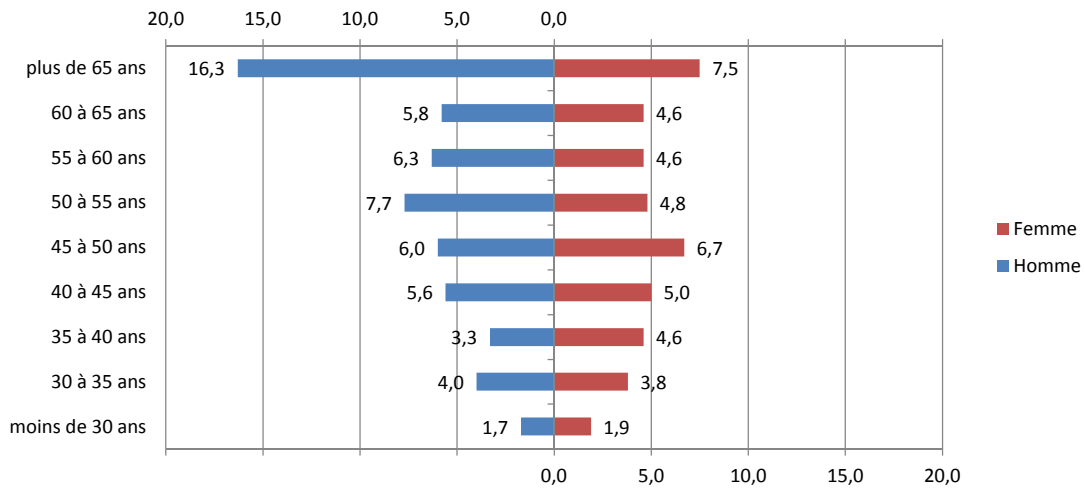
Source effectif global : caisse de retraite, traitement DGE-P3E

*ayant une activité non salariée

Points forts et faiblesses



Pyramide des âges



Source : caisse de retraite, traitement DGE-P3E

Lecture : 6 % de ces professionnels libéraux sont des hommes entre 45 et 50 ans.

Estimation des données fiscales 2015

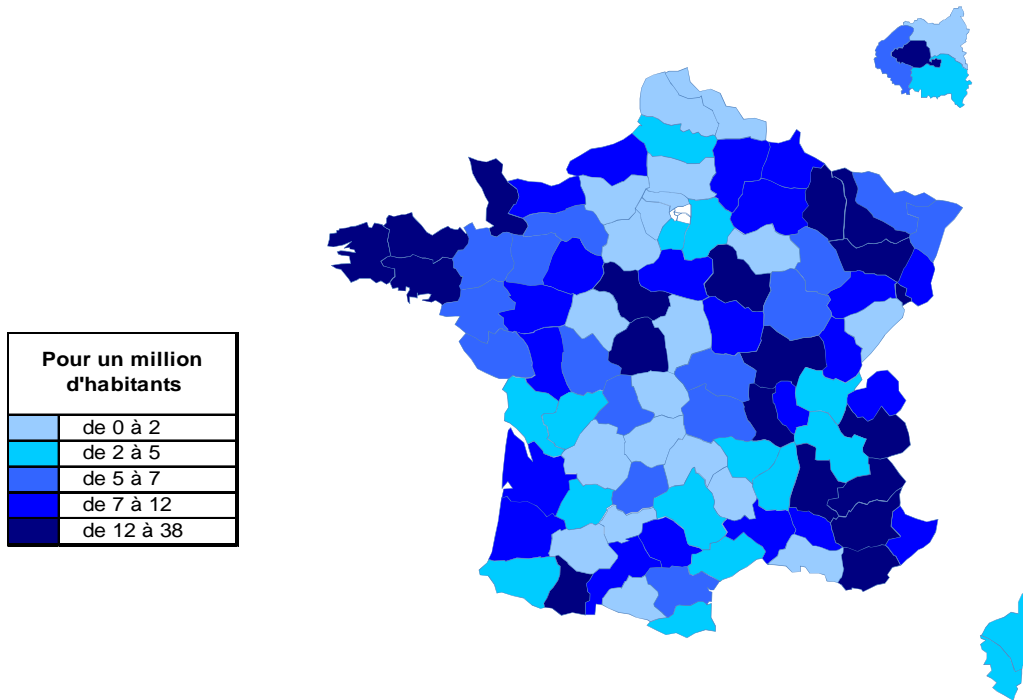
	Moyenne	Répartition
<i>Recettes encaissées</i>	53 365 €	
<i>Débours</i>	0 €	
<i>Honoraires récédés</i>	1 393 €	
Montant net des recettes	51 972 €	100%
Achats	416 €	0,8%
<i>Salaires nets</i>	156 €	0,3%
<i>Charges sociales</i>	52 €	0,1%
Charges de personnel	208 €	0,4%
<i>CSG déductible</i>	1 663 €	3,2%
<i>Autres impôts</i>	364 €	0,7%
Impôts et taxes	2 027 €	3,9%
<i>Loyers et charges locatives</i>	2 391 €	4,6%
<i>Locations</i>	208 €	0,4%
<i>Honoraires</i>	2 599 €	5,0%
<i>Primes d'assurance</i>	156 €	0,3%
<i>Autres TFSE</i>	1 247 €	2,4%
<i>Frais de déplacement</i>	5 145 €	9,9%
<i>Charges sociales personnelles</i>	8 419 €	16,2%
<i>Fournitures de bureau</i>	1 611 €	3,1%
<i>Autres frais divers de gestion</i>	1 715 €	3,3%
Charges externes	23 491 €	45,2%
<i>Produits financiers</i>	0 €	0,0%
<i>Frais financiers</i>	52 €	0,1%
Résultat financier	-52 €	-0,1%
<i>Gains divers</i>	884 €	1,7%
<i>Pertes diverses</i>	0 €	0,0%
<i>Dotation aux amortissements</i>	468 €	0,9%
Bénéfice	26 194 €	50,4%

Source : UNASA , ARAPL

Lecture : les bénéfices représentent 50,4 % du montant net des recettes

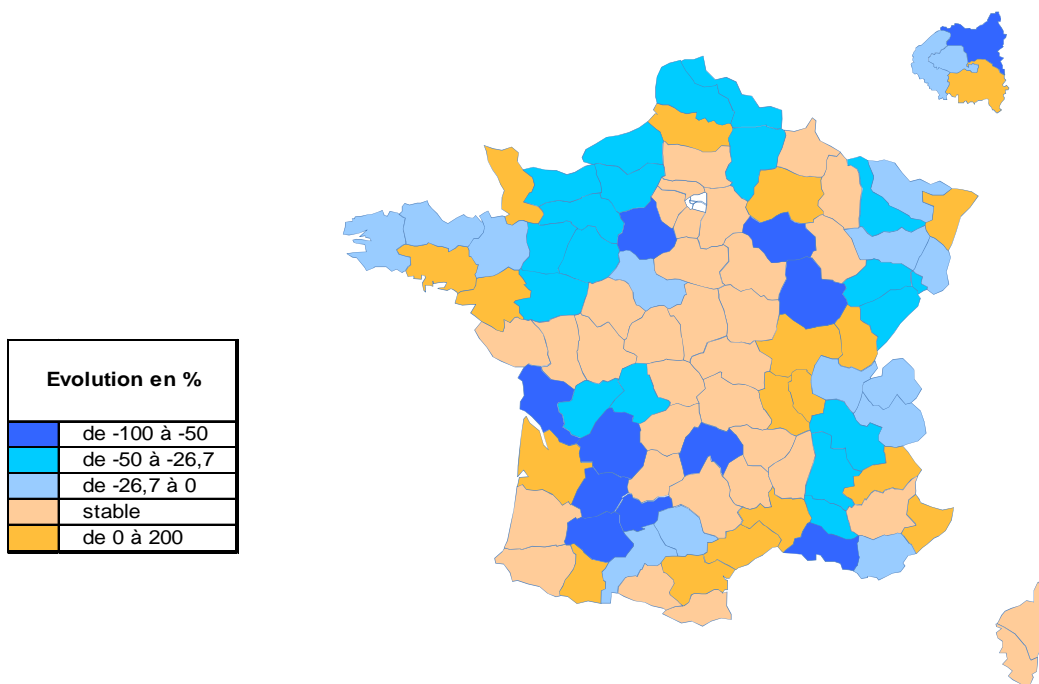
Répartition départementale

Densité départementale



Source répartition géographique : caisse de retraite, traitement DGE-P3E

Evolution départementale sur 1 an



Source répartition géographique : caisse de retraite, traitement DGE-P3E