

Note de lecture :

Cette fiche présente les professionnels libéraux qui se sont inscrits auprès de leur caisse de retraite en tant qu'ingénieur conseil

**Principales valeurs**


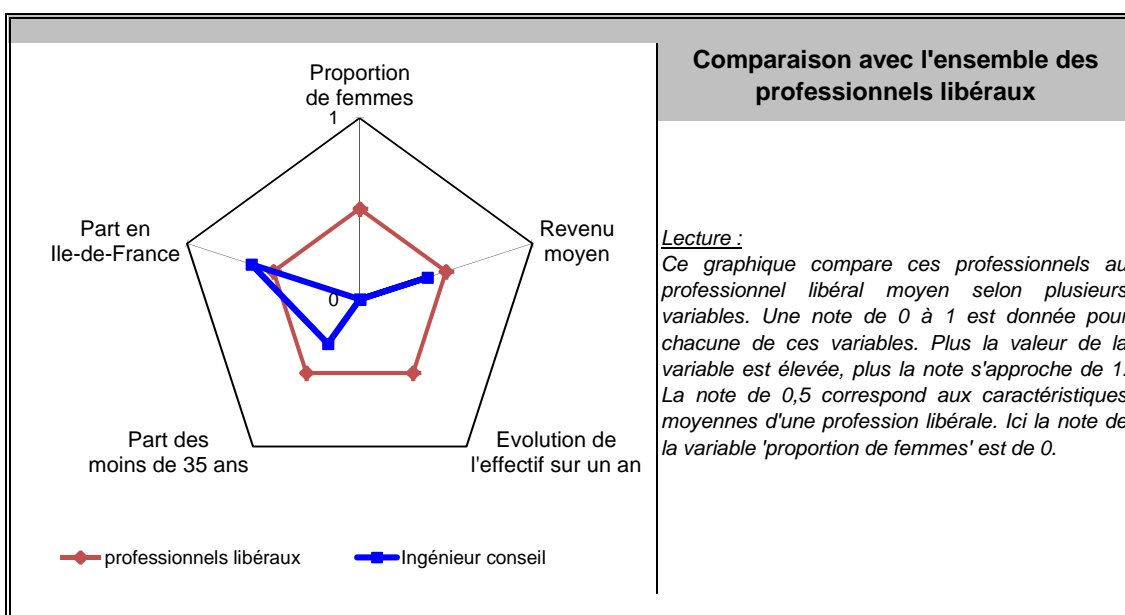
31/12/2012

Nombre de professionnels* :	5 807
Evolution sur 1 an :	-14,33%
Part des femmes :	9%
Revenu moyen 2011 :	49 008 €
Part en Ile-de-France :	31%

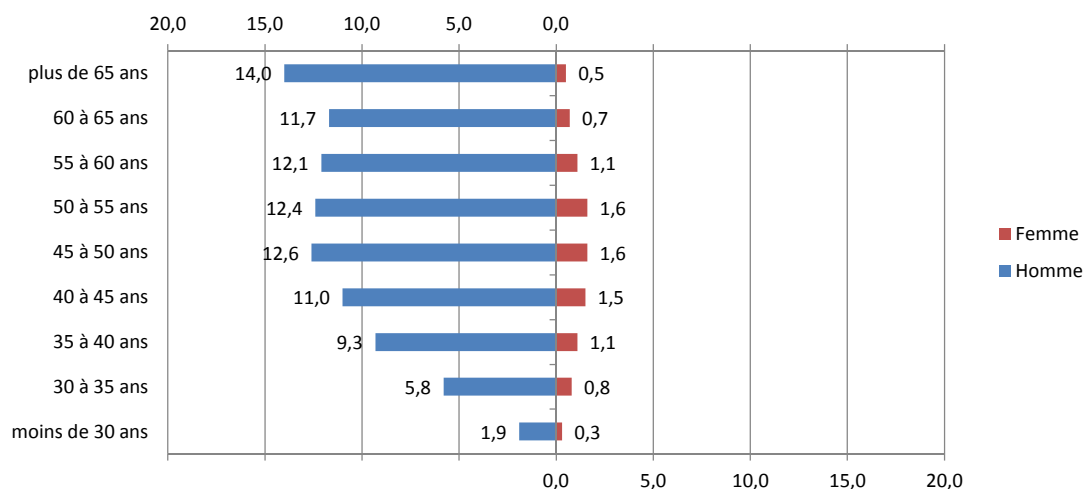
Source effectif global : caisse de retraite, traitement DGE-P3E

\*ayant une activité non salariée

**Points forts et faiblesses**



## Pyramide des âges



Source : caisse de retraite, traitement DGE-P3E

Lecture : 12,6 % de ces professionnels libéraux sont des hommes entre 45 et 50 ans.

## Estimation des données fiscales 2011

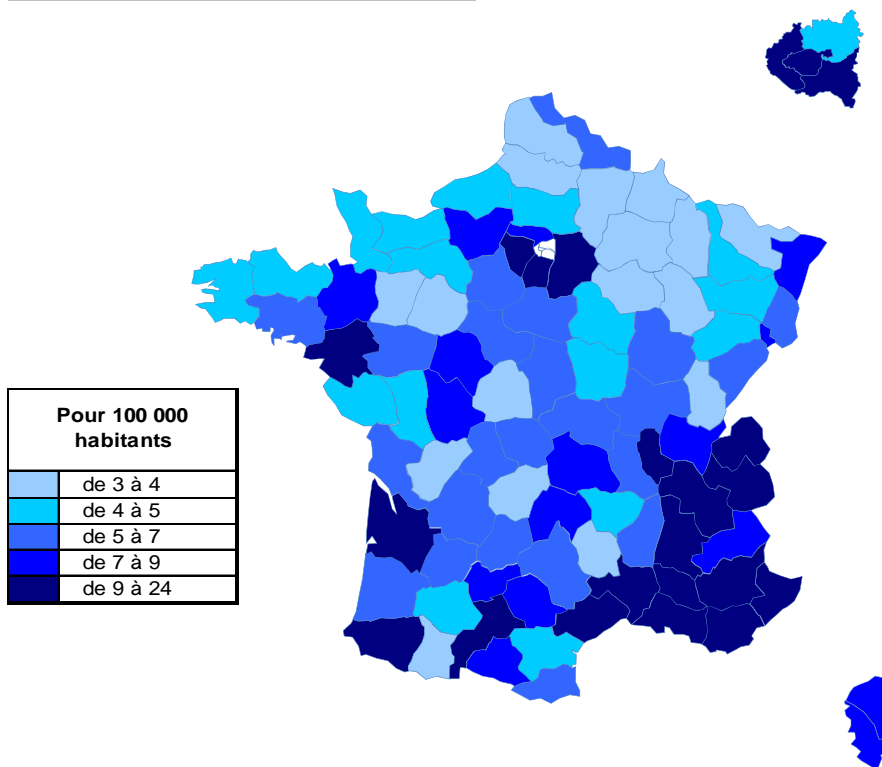
	Moyenne	Répartition
<i>Recettes encaissées</i>	107 668 €	
<i>Débours</i>	210 €	
<i>Honoraires récédés</i>	3 571 €	
<b>Montant net des recettes</b>	<b>103 887 €</b>	<b>100%</b>
<b>Achats</b>	<b>1 720 €</b>	<b>1,7%</b>
<i>Salaires nets</i>	5 920 €	5,7%
<i>Charges sociales</i>	3 890 €	3,7%
<b>Charges de personnel</b>	<b>9 810 €</b>	<b>9,4%</b>
<i>CSG déductible</i>	2 890 €	2,8%
<i>Autres impôts</i>	850 €	0,8%
<b>Impôts et taxes</b>	<b>3 740 €</b>	<b>3,6%</b>
<i>Loyers et charges locatives</i>	2 450 €	2,4%
<i>Locations</i>	630 €	0,6%
<i>Honoraires</i>	1 800 €	1,7%
<i>Primes d'assurance</i>	2 680 €	2,6%
<i>Autres TFSE</i>	1 980 €	1,9%
<i>Frais de déplacement</i>	10 170 €	9,8%
<i>Charges sociales personnelles</i>	13 400 €	12,9%
<i>Fournitures de bureau</i>	5 580 €	5,4%
<i>Autres frais divers de gestion</i>	2 810 €	2,7%
<b>Charges externes</b>	<b>38 690 €</b>	<b>37,2%</b>
<i>Produits financiers</i>	0 €	0,0%
<i>Frais financiers</i>	280 €	0,3%
<b>Résultat financier</b>	<b>-280 €</b>	<b>-0,3%</b>
<i>Gains divers</i>	860 €	0,8%
<i>Pertes diverses</i>	100 €	0,1%
<i>Dotation aux amortissements</i>	1 400 €	1,3%
<b>Bénéfice</b>	<b>49 008 €</b>	<b>47,2%</b>

Source : UNASA , ARAPL

Lecture : les bénéfices représentent 47,2 % du montant net des recettes


## Répartition départementale

### Densité départementale



Source répartition géographique : caisse de retraite, traitement DGE-P3E

### Evolution départementale sur 1 an



Source répartition géographique : caisse de retraite, traitement DGE-P3E