

Note de lecture :

Cette fiche présente les professionnels libéraux qui se sont inscrits auprès de leur caisse de retraite en tant qu'ingénieur conseil

Principales valeurs

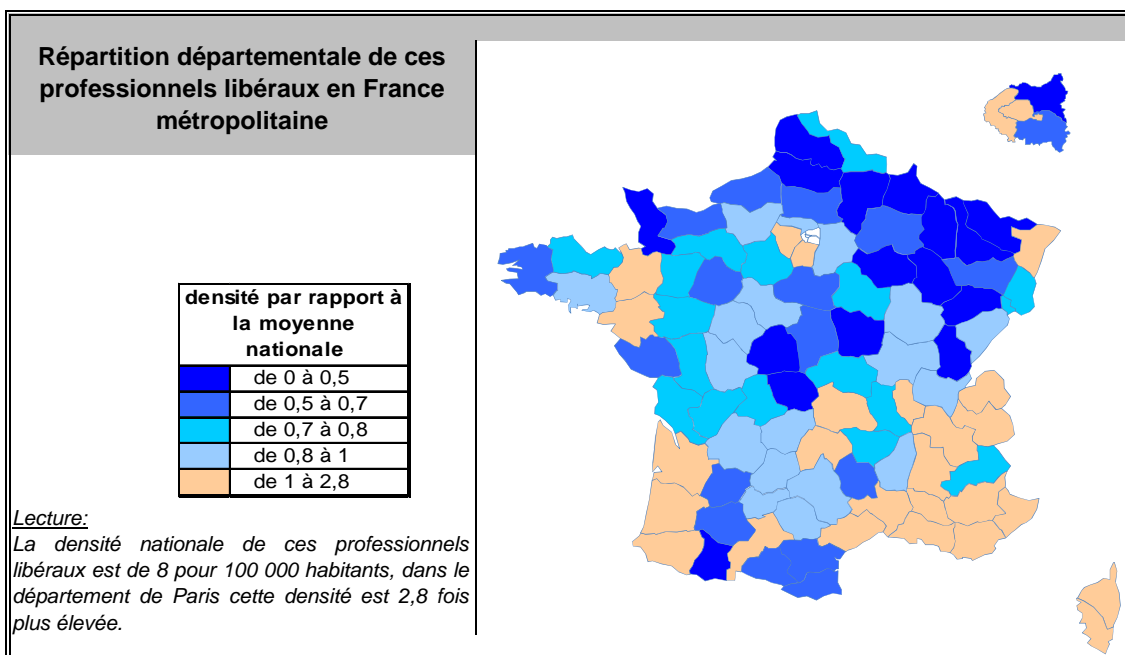
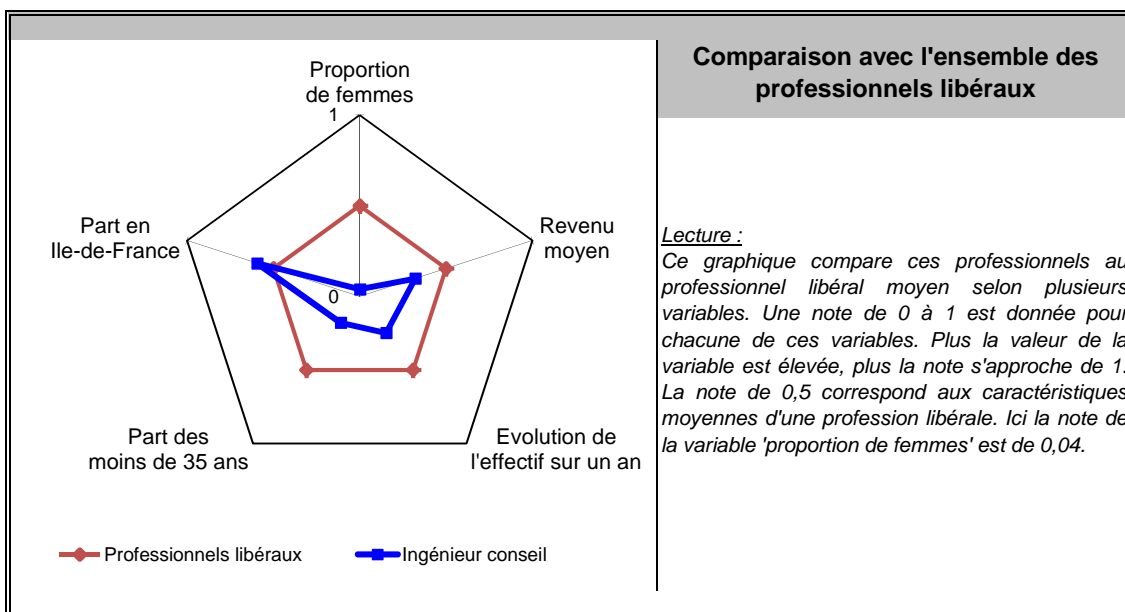
31/12/2015

| | |
|-----------------------------|----------|
| Nombre de professionnels* : | 5 181 |
| Evolution sur 1 an : | -10,6% |
| Part des femmes : | 9% |
| Revenu moyen 2015 : | 39 358 € |
| Part en Ile-de-France : | 26% |

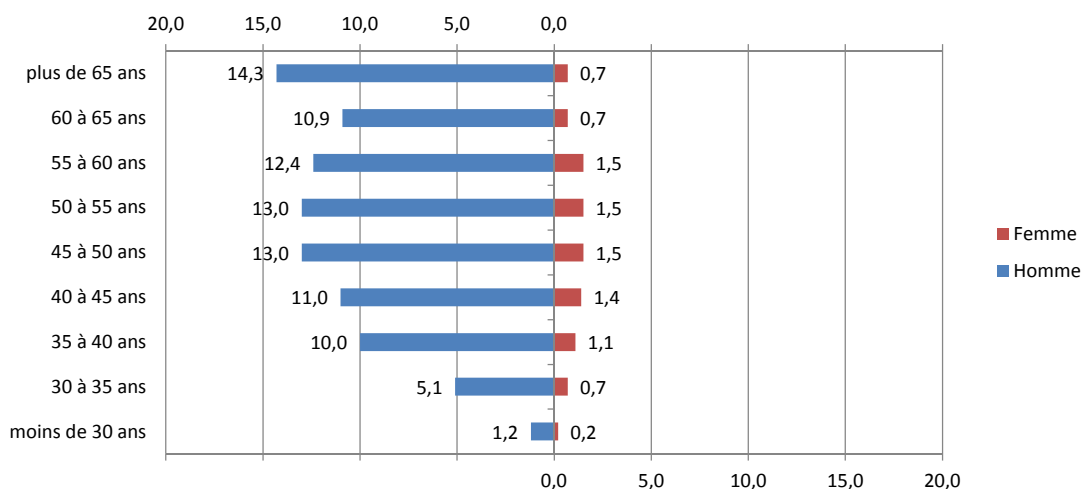
Source effectif global : caisse de retraite, traitement DGE-P3E

*ayant une activité non salariée

Points forts et faiblesses



Pyramide des âges



Source : caisse de retraite, traitement DGE-P3E

Lecture : 13 % de ces professionnels libéraux sont des hommes entre 45 et 50 ans.

Estimation des données fiscales 2015


| | Moyenne | Répartition |
|---------------------------------------|-----------------|--------------|
| <i>Recettes encaissées</i> | 94 627 € | |
| <i>Débours</i> | 106 € | |
| <i>Honoraires récédés</i> | 2 439 € | |
| Montant net des recettes | 92 083 € | 100% |
| Achats | 1 523 € | 1,7% |
| <i>Salaires nets</i> | 5 313 € | 5,8% |
| <i>Charges sociales</i> | 3 140 € | 3,4% |
| Charges de personnel | 8 453 € | 9,2% |
| <i>CSG déductible</i> | 2 736 € | 3,0% |
| <i>Autres impôts</i> | 959 € | 1,0% |
| Impôts et taxes | 3 696 € | 4,0% |
| <i>Loyers et charges locatives</i> | 2 894 € | 3,1% |
| <i>Locations</i> | 645 € | 0,7% |
| <i>Honoraires</i> | 2 145 € | 2,3% |
| <i>Primes d'assurance</i> | 2 368 € | 2,6% |
| <i>Autres TFSE</i> | 1 723 € | 1,9% |
| <i>Frais de déplacement</i> | 9 081 € | 9,9% |
| <i>Charges sociales personnelles</i> | 14 122 € | 15,3% |
| <i>Fournitures de bureau</i> | 2 184 € | 2,4% |
| <i>Autres frais divers de gestion</i> | 2 775 € | 3,0% |
| Charges externes | 37 936 € | 41,2% |
| <i>Produits financiers</i> | 27 € | 0,0% |
| <i>Frais financiers</i> | 276 € | 0,3% |
| Résultat financier | -249 € | -0,3% |
| <i>Gains divers</i> | 737 € | 0,8% |
| <i>Pertes diverses</i> | 211 € | 0,2% |
| <i>Dotation aux amortissements</i> | 1 393 € | 1,5% |
| Bénéfice | 39 358 € | 42,7% |

Source : UNASA , ARAPL

Lecture : les bénéfices représentent 42,7 % du montant net des recettes

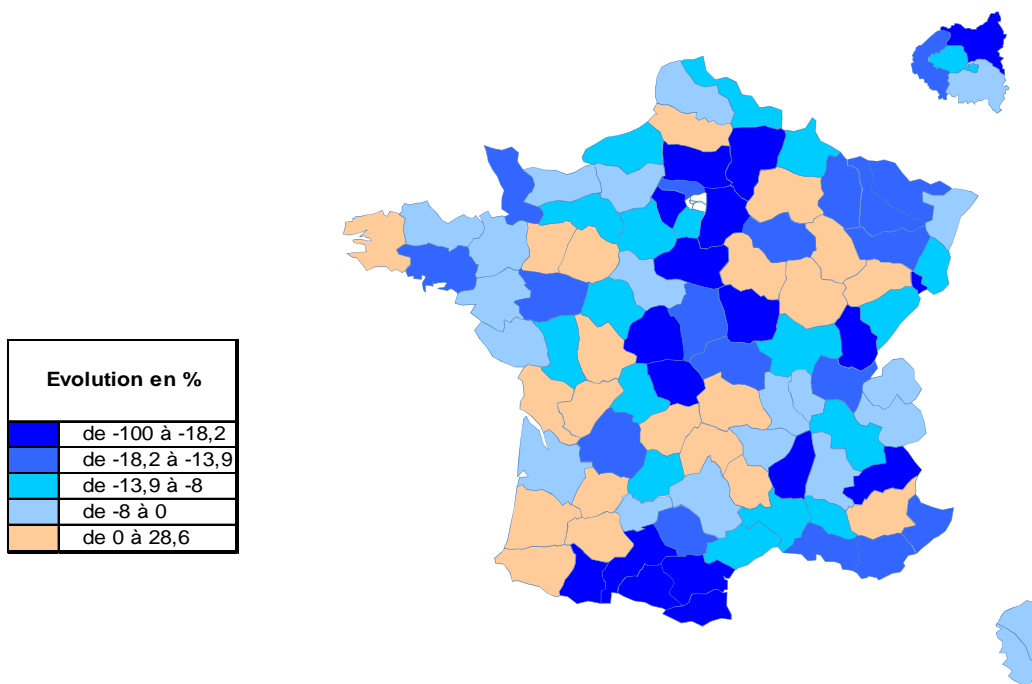
Répartition départementale

Densité départementale



Source répartition géographique : caisse de retraite, traitement DGE-P3E

Evolution départementale sur 1 an



Source répartition géographique : caisse de retraite, traitement DGE-P3E