

Principales valeurs



31/12/2015

Nombre de professionnels* :	116 800 (630 064)
Evolution sur 1 an :	6,3%
Part des femmes :	84%
Revenu moyen 2015 :	47 654 €
Part en Ile-de-France :	8%

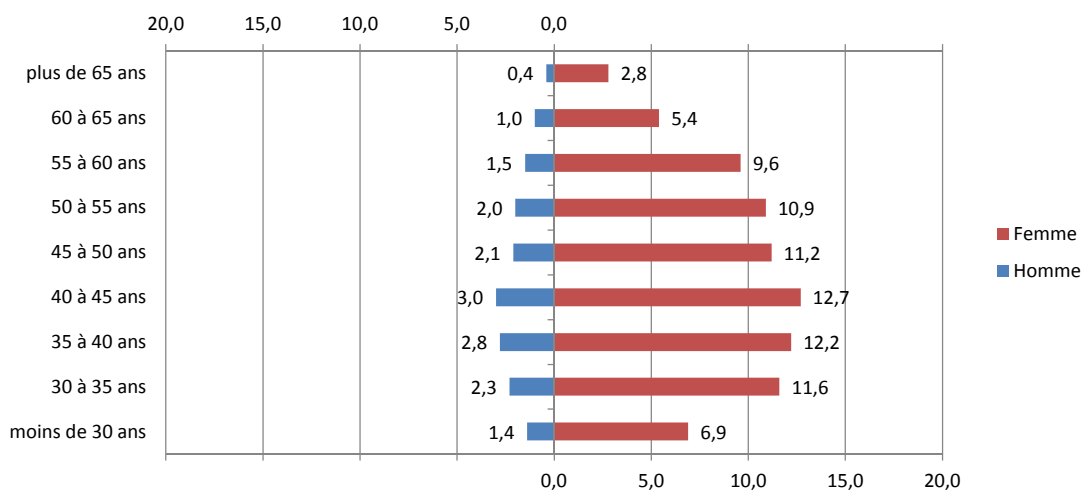
Source effectif global :DREES, traitement DGE-P3E

*ayant une activité non salariée (entre parenthèses le nombre total de professionnels, salariés inclus)

Points forts et faiblesses



Pyramide des âges



Source : DREES, traitement DGE-P3E

Lecture : 2,1 % de ces professionnels libéraux sont des hommes entre 45 et 50 ans.

Estimation des données fiscales 2015


	Moyenne	Répartition
<i>Recettes encaissées</i>	89 841 €	
<i>Débours</i>	71 €	
<i>Honoraires récédés</i>	8 616 €	
Montant net des recettes	81 154 €	100%
Achats	476 €	0,6%
<i>Salaires nets</i>	212 €	0,3%
<i>Charges sociales</i>	127 €	0,2%
Charges de personnel	339 €	0,4%
<i>CSG déductible</i>	2 928 €	3,6%
<i>Autres impôts</i>	745 €	0,9%
Impôts et taxes	3 673 €	4,5%
<i>Loyers et charges locatives</i>	1 753 €	2,2%
<i>Locations</i>	647 €	0,8%
<i>Honoraires</i>	1 312 €	1,6%
<i>Primes d'assurance</i>	304 €	0,4%
<i>Autres TFSE</i>	1 295 €	1,6%
<i>Frais de déplacement</i>	8 171 €	10,1%
<i>Charges sociales personnelles</i>	12 799 €	15,8%
<i>Fournitures de bureau</i>	1 434 €	1,8%
<i>Autres frais divers de gestion</i>	1 453 €	1,8%
Charges externes	29 169 €	35,9%
<i>Produits financiers</i>	0 €	0,0%
<i>Frais financiers</i>	264 €	0,3%
Résultat financier	-264 €	-0,3%
<i>Gains divers</i>	1 158 €	1,4%
<i>Pertes diverses</i>	85 €	0,1%
<i>Dotation aux amortissements</i>	651 €	0,8%
Bénéfice	47 654 €	58,7%

Source : UNASA , ARAPL

Lecture : les bénéfices représentent 58,7 % du montant net des recettes

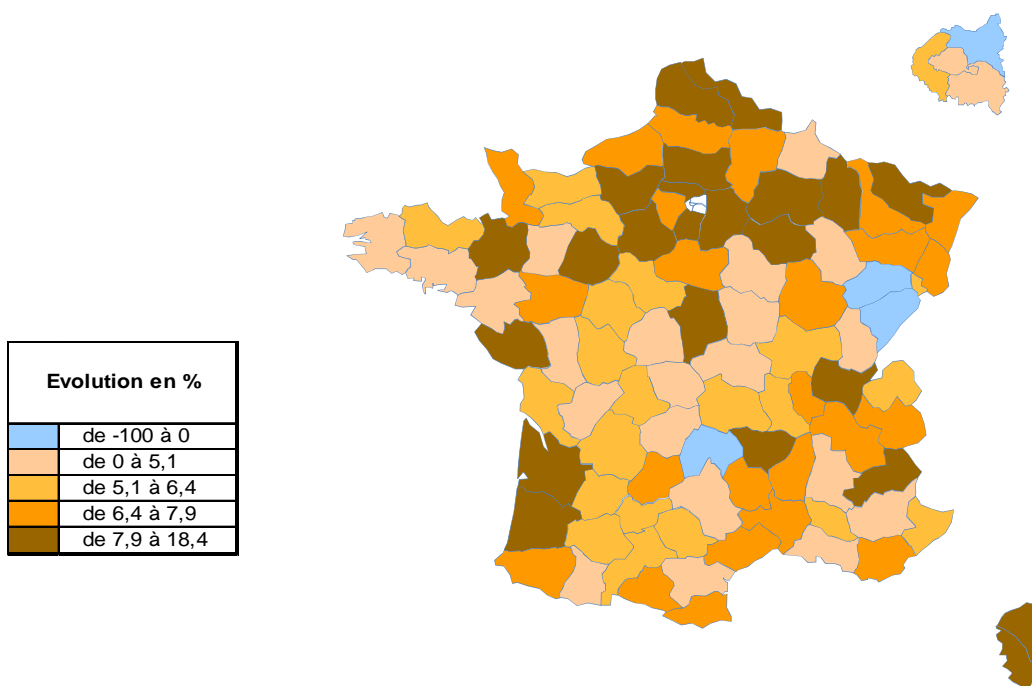
Répartition départementale

Densité départementale



Source répartition géographique : DREES, traitement DGE-P3E

Evolution départementale sur 1 an



Source répartition géographique : DREES, traitement DGE-P3E