


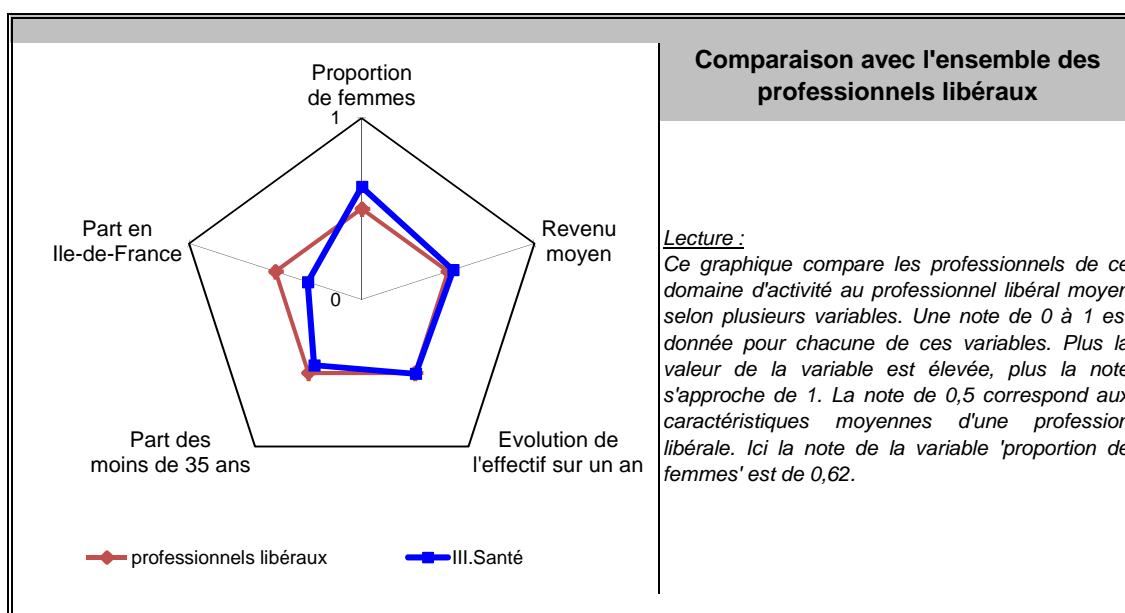
Principales valeurs

31/12/2012

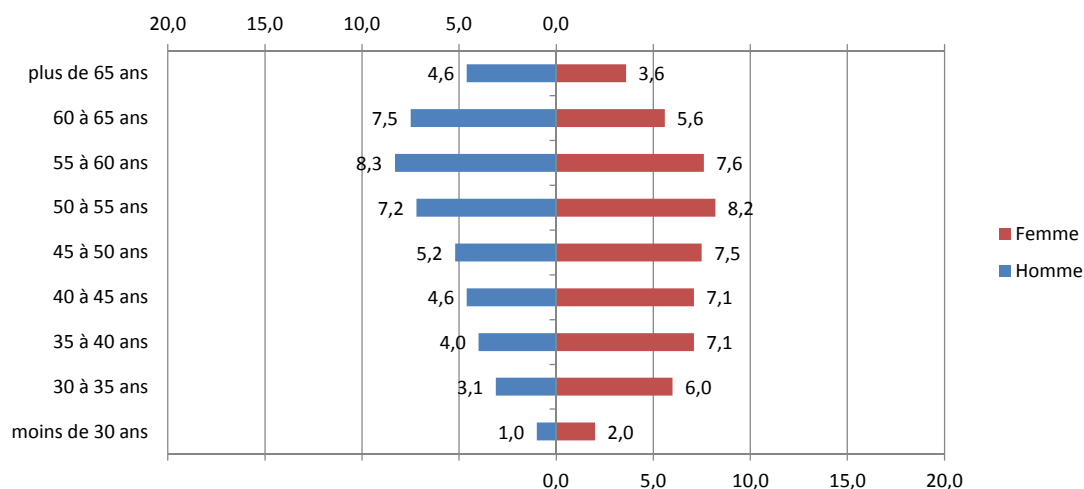
Nombre de professionnels* :	427 436
Evolution sur 1 an :	2,68%
Part des femmes :	55%
Revenu moyen 2011 :	63 748 €
Part en Ile-de-France :	17%

Source : caisses de retraite, ordres professionnels, DREES, traitement DGE-P3E
*ayant une activité non salariée

Points forts et faiblesses



Pyramide des âges



Source : caisses de retraite, ordres professionnels, DREES, traitement DGE-P3E

Lecture : 5,2 % de ces professionnels libéraux sont des hommes entre 45 et 50 ans.


Estimation des données fiscales 2011

	Moyenne	Répartition
<i>Recettes encaissées</i>	132 689 €	
<i>Débours et honoraires rétrocédés</i>	4 601 €	
Montant net des recettes	128 088 €	100%
Achats	8 481 €	6,6%
<i>Salaires nets</i>	nd	
<i>Charges sociales</i>	nd	
Charges de personnel	7 522 €	5,9%
<i>CSG déductible</i>	1 637 €	1,3%
<i>Autres impôts</i>	528 €	0,4%
Impôts et taxes	4 931 €	3,8%
<i>Loyers et charges locatives</i>	5 917 €	4,6%
<i>Locations</i>	2 996 €	2,3%
<i>Honoraires , primes d'assurance et autres TFSE</i>	5 872 €	4,6%
<i>Frais de déplacement</i>	6 201 €	4,8%
<i>Charges sociales personnelles</i>	16 374 €	12,8%
<i>Fournitures de bureau</i>	4 901 €	3,8%
<i>Autres frais divers de gestion</i>	1 103 €	0,9%
Charges externes	42 261 €	33,0%
<i>Produits financiers</i>	nd	
<i>Frais financiers</i>	nd	
Résultat financier	-541 €	-0,4%
<i>Gains divers</i>	1 846 €	1,4%
<i>Pertes diverses</i>	67 €	0,1%
<i>Dotation aux amortissements</i>	1 921 €	1,5%
Bénéfice	64 354 €	50,2%

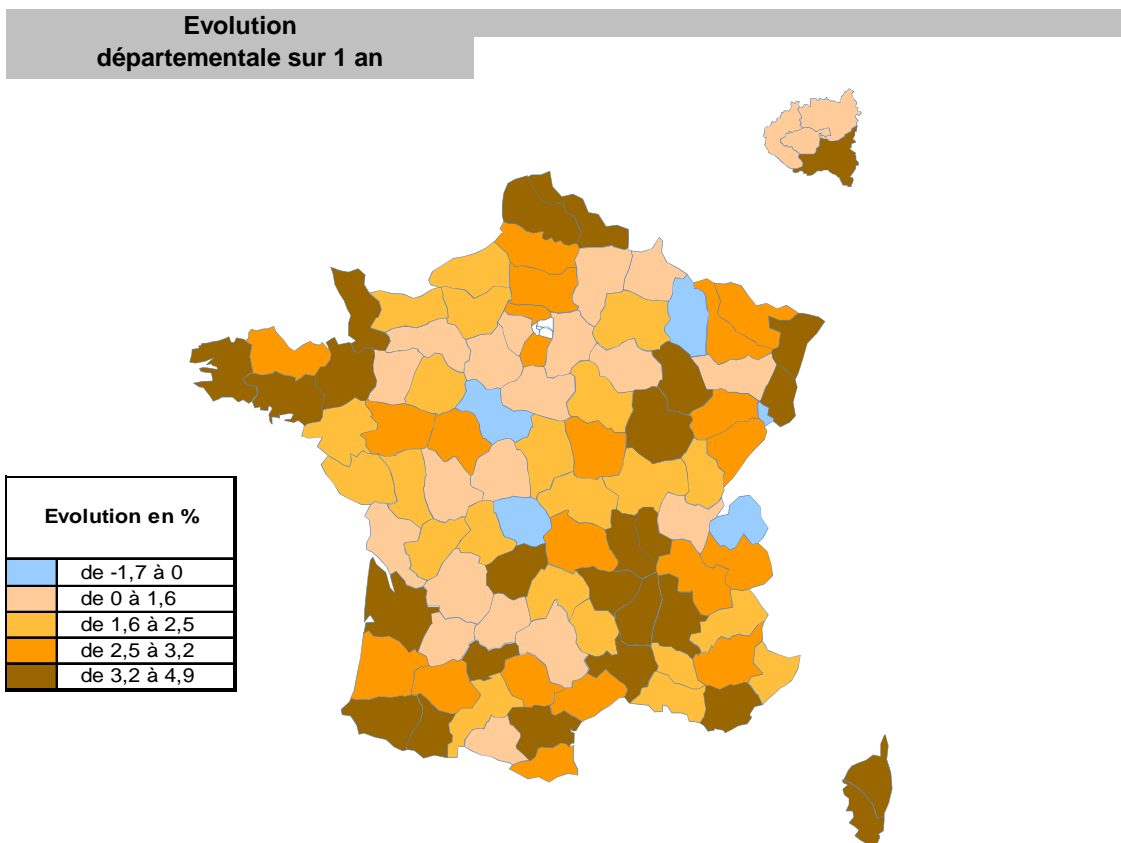
Source : UNASA , ARAPL, AGAPS

Lecture : les bénéfices représentent 50,2 % du montant net des recettes

Répartition départementale



Source répartition géographique : DREES, traitement DGE-P3E



Source répartition géographique : DREES, traitement DGE-P3E