

## Principales valeurs

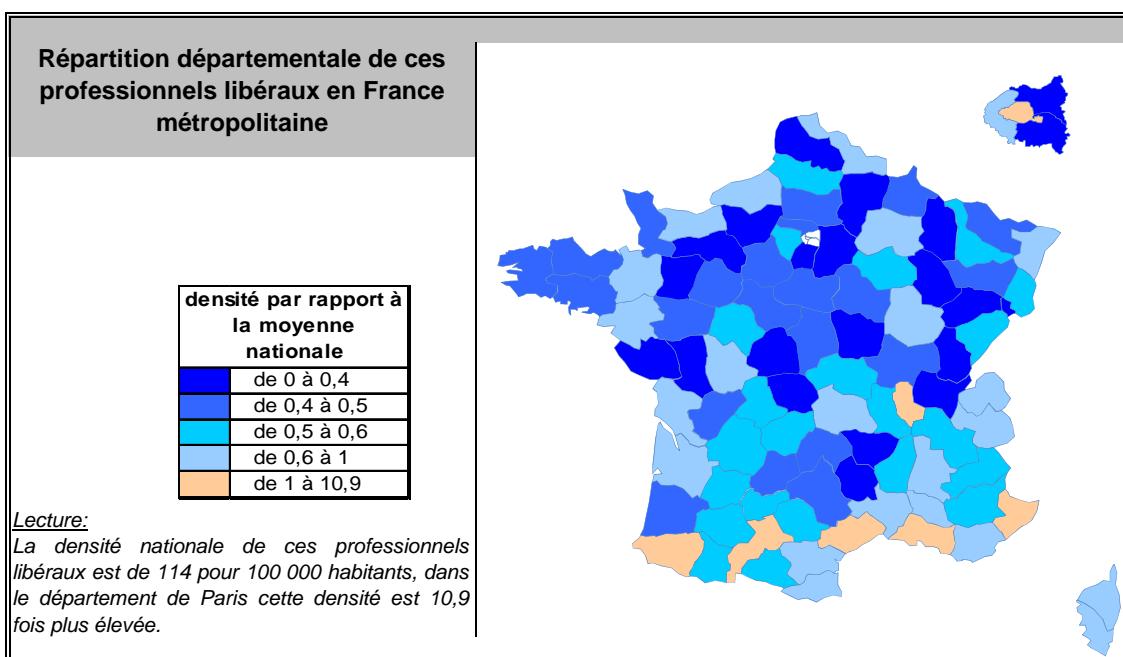
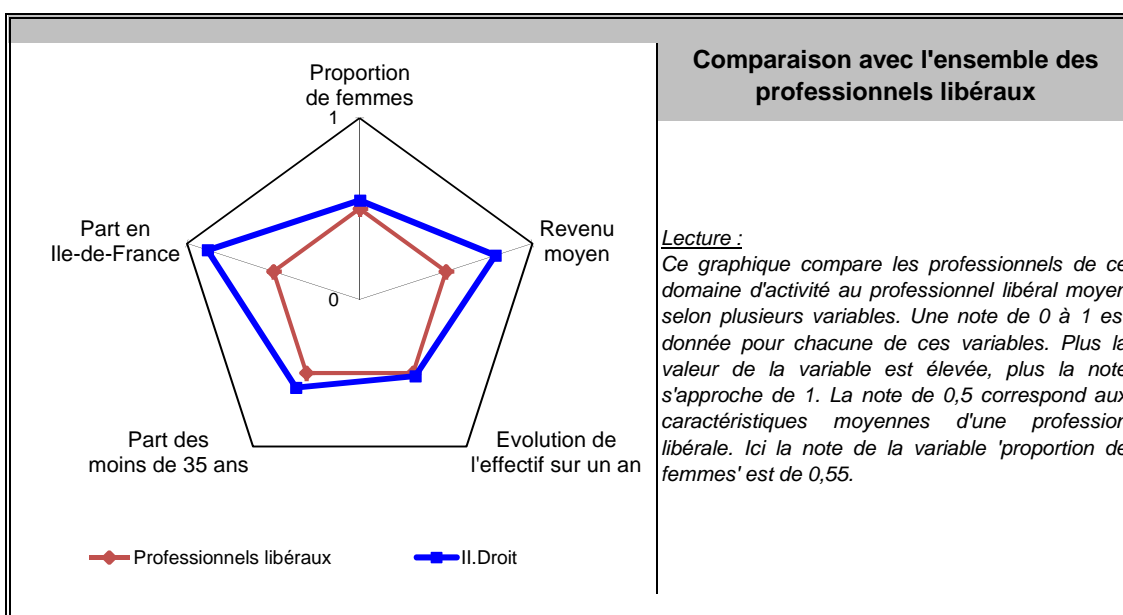
31/12/2015

Nombre de professionnels* :	74 977 (77 249)
Evolution sur 1 an :	3,1%
Part des femmes :	51%
Revenu moyen 2015 :	86 120 €
Part en Ile-de-France :	44%

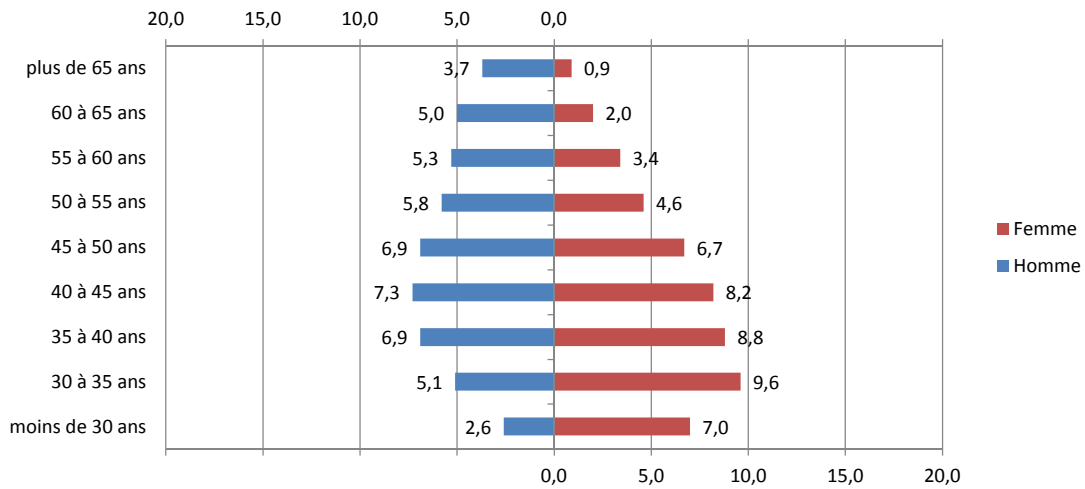
Source : caisses de retraite, ordres professionnels, ministère de la justice, traitement DGE-P3E

\*ayant une activité non salariée (entre parenthèses le nombre total de professionnels, salariés inclus)

## Points forts et faiblesses



## Pyramide des âges



Source : caisses de retraite, ordres professionnels, ministère de la justice, traitement DGE-P3E

Lecture : 6,9 % de ces professionnels libéraux sont des hommes entre 45 et 50 ans.

## Estimation des données fiscales 2015


	Moyenne	Répartition
<i>Recettes encaissées</i>	251 773 €	
<i>Débours</i>	3 483 €	
<i>Honoraires rétrocedés</i>	12 011 €	
<b>Montant net des recettes</b>	<b>236 279 €</b>	<b>100%</b>
<b>Achats</b>	<b>531 €</b>	<b>0,2%</b>
<i>Salaires nets</i>	33 722 €	14,3%
<i>Charges sociales</i>	22 530 €	9,5%
<b>Charges de personnel</b>	<b>56 252 €</b>	<b>23,8%</b>
<i>CSG déductible</i>	5 624 €	2,4%
<i>Autres impôts</i>	2 567 €	1,1%
<b>Impôts et taxes</b>	<b>8 191 €</b>	<b>3,5%</b>
<i>Loyers et charges locatives</i>	13 308 €	5,6%
<i>Locations</i>	2 732 €	1,2%
<i>Honoraires</i>	3 740 €	1,6%
<i>Primes d'assurance</i>	3 157 €	1,3%
<i>Autres TFSE</i>	5 444 €	2,3%
<i>Frais de déplacement</i>	8 466 €	3,6%
<i>Charges sociales personnelles</i>	26 192 €	11,1%
<i>Fournitures de bureau</i>	9 436 €	4,0%
<i>Autres frais divers de gestion</i>	13 212 €	5,6%
<b>Charges externes</b>	<b>85 685 €</b>	<b>36,3%</b>
<i>Produits financiers</i>	2 060 €	0,9%
<i>Frais financiers</i>	811 €	0,3%
<b>Résultat financier</b>	<b>1 248 €</b>	<b>0,5%</b>
<i>Gains divers</i>	2 878 €	1,2%
<i>Pertes diverses</i>	555 €	0,2%
<i>Dotation aux amortissements</i>	3 071 €	1,3%
<b>Bénéfice</b>	<b>86 120 €</b>	<b>36,4%</b>

Source : UNASA , ARAPL

Lecture : les bénéfices représentent 36,4 % du montant net des recettes

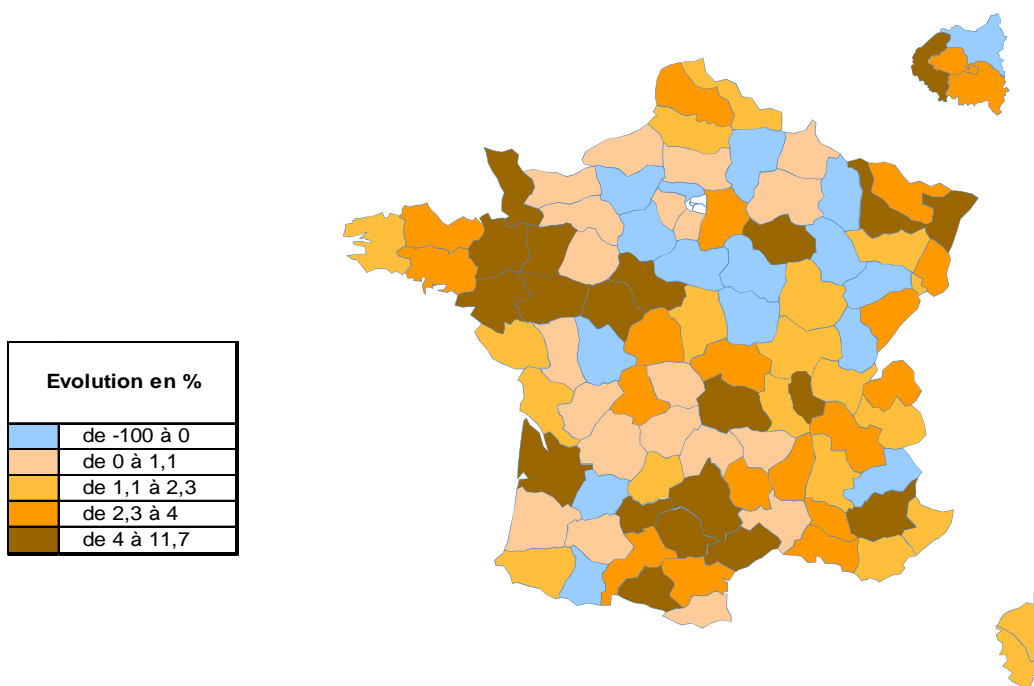
## Répartition départementale

### Densité départementale



Source répartition géographique : caisse de retraite, traitement DGE-P3E

### Evolution départementale sur 1 an



Source répartition géographique : caisse de retraite, traitement DGE-P3E