

Principales valeurs


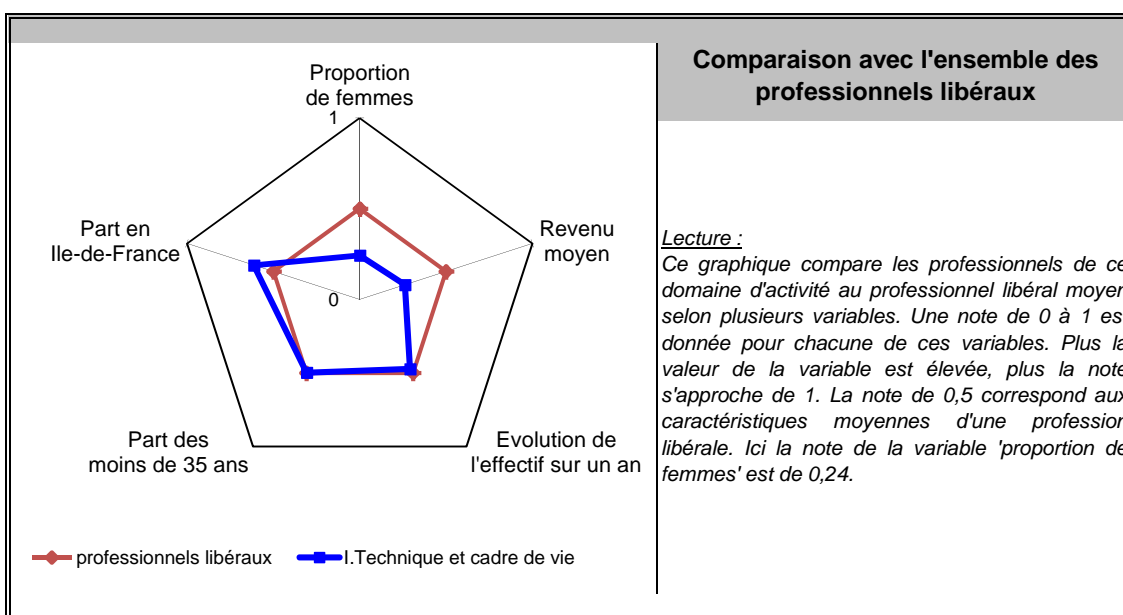
31/12/2012

Nombre de professionnels* :	270 812
Evolution sur 1 an :	1,93%
Part des femmes :	26%
Revenu moyen 2011 :	38 057 €
Part en Ile-de-France :	30%

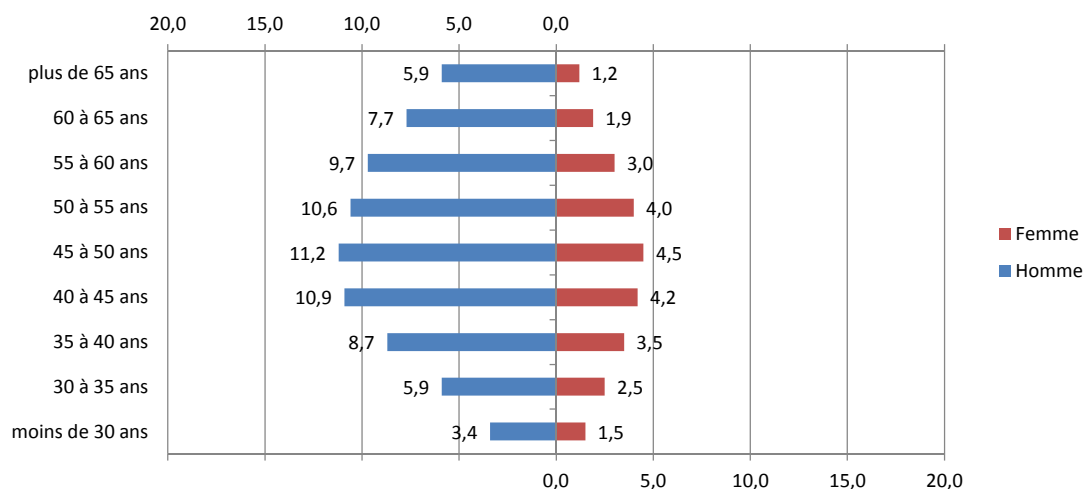
Source : caisses de retraite, ordres professionnels, traitement DGE-P3E

*ayant une activité non salariée

Points forts et faiblesses



Pyramide des âges



Source : caisses de retraite, ordres professionnels, traitement DGE-P3E

Lecture : 11,2 % de ces professionnels libéraux sont des hommes entre 45 et 50 ans.


Estimation des données fiscales 2011

	Moyenne	Répartition
<i>Recettes encaissées</i>	95 183 €	
<i>Débours</i>	123 €	
<i>Honoraires récédés</i>	3 456 €	
Montant net des recettes	91 604 €	100%
Achats	1 165 €	1,3%
<i>Salaires nets</i>	7 019 €	7,7%
<i>Charges sociales</i>	4 554 €	5,0%
Charges de personnel	11 573 €	12,6%
<i>CSG déductible</i>	2 278 €	2,5%
<i>Autres impôts</i>	1 002 €	1,1%
Impôts et taxes	3 280 €	3,6%
<i>Loyers et charges locatives</i>	3 280 €	3,6%
<i>Locations</i>	602 €	0,7%
<i>Honoraires</i>	2 049 €	2,2%
<i>Primes d'assurance</i>	1 601 €	1,7%
<i>Autres TFSE</i>	1 866 €	2,0%
<i>Frais de déplacement</i>	8 825 €	9,6%
<i>Charges sociales personnelles</i>	12 125 €	13,2%
<i>Fournitures de bureau</i>	6 405 €	7,0%
<i>Autres frais divers de gestion</i>	3 414 €	3,7%
Charges externes	36 754 €	40,1%
<i>Produits financiers</i>	33 €	0,0%
<i>Frais financiers</i>	468 €	0,5%
Résultat financier	-435 €	-0,5%
<i>Gains divers</i>	1 238 €	1,4%
<i>Pertes diverses</i>	192 €	0,2%
<i>Dotation aux amortissements</i>	1 290 €	1,4%
Bénéfice	38 153 €	41,6%


Source : UNASA , ARAPL

Lecture : les bénéfices représentent 41,6 % du montant net des recettes

Répartition départementale



Source répartition géographique : caisse de retraite, ordres professionnels, traitement DGE-P3E



Source répartition géographique : caisse de retraite, ordres professionnels, traitement DGE-P3E