

Principales valeurs



31/12/2012

Nombre de professionnels* :	3 163
Evolution sur 1 an :	-0,19%
Part des femmes :	29%
Revenu moyen 2011 :	156 855 €
Part en Ile-de-France :	15%

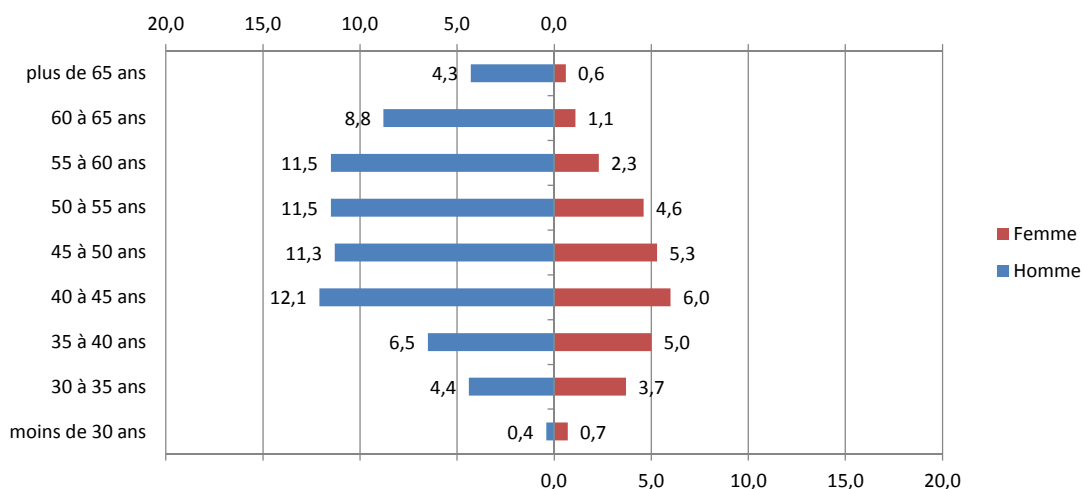
Source effectif global : caisse de retraite, traitement DGE-P3E

*ayant une activité non salariée

Points forts et faiblesses



Pyramide des âges



Source : caisse de retraite, traitement DGE-P3E

Lecture : 11,3 % de ces professionnels libéraux sont des hommes entre 45 et 50 ans.

Estimation des données fiscales 2011


	Moyenne	Répartition
<i>Recettes encaissées</i>	476 228 €	
<i>Débours</i>	37 081 €	
<i>Honoraires rétrocedés</i>	2 003 €	
Montant net des recettes	437 143 €	100%
Achats	236 €	0,1%
<i>Salaires nets</i>	76 121 €	17,4%
<i>Charges sociales</i>	56 281 €	12,9%
Charges de personnel	132 402 €	30,3%
<i>CSG déductible</i>	7 514 €	1,7%
<i>Autres impôts</i>	3 303 €	0,8%
Impôts et taxes	10 818 €	2,5%
<i>Loyers et charges locatives</i>	17 743 €	4,1%
<i>Locations</i>	7 086 €	1,6%
<i>Honoraires</i>	7 527 €	1,7%
<i>Primes d'assurance</i>	3 751 €	0,9%
<i>Autres TFSE</i>	18 166 €	4,2%
<i>Frais de déplacement</i>	12 323 €	2,8%
<i>Charges sociales personnelles</i>	26 846 €	6,1%
<i>Fournitures de bureau</i>	44 419 €	10,2%
<i>Autres frais divers de gestion</i>	21 193 €	4,8%
Charges externes	137 861 €	31,5%
<i>Produits financiers</i>	2 429 €	0,6%
<i>Frais financiers</i>	3 320 €	0,8%
Résultat financier	-891 €	-0,2%
<i>Gains divers</i>	8 402 €	1,9%
<i>Pertes diverses</i>	693 €	0,2%
<i>Dotation aux amortissements</i>	5 790 €	1,3%
Bénéfice	156 855 €	35,9%

Source : UNASA , ARAPL

Lecture : les bénéfices représentent 35,9 % du montant net des recettes


Répartition départementale

Densité départementale



Source répartition géographique : caisse de retraite, traitement DGE-P3E

Evolution départementale sur 1 an



Source répartition géographique : caisse de retraite, traitement DGE-P3E