

Principales valeurs


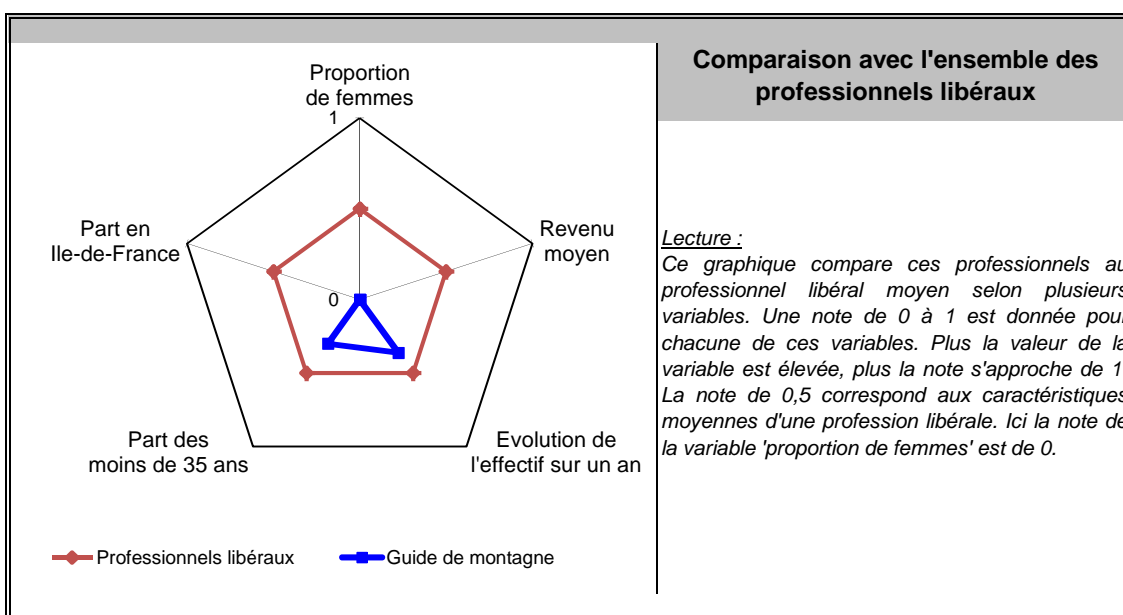
31/12/2015

Nombre de professionnels* :	640
Evolution sur 1 an :	-5,3%
Part des femmes :	4%
Revenu moyen 2015 :	7 402 €
Part en Ile-de-France :	1%

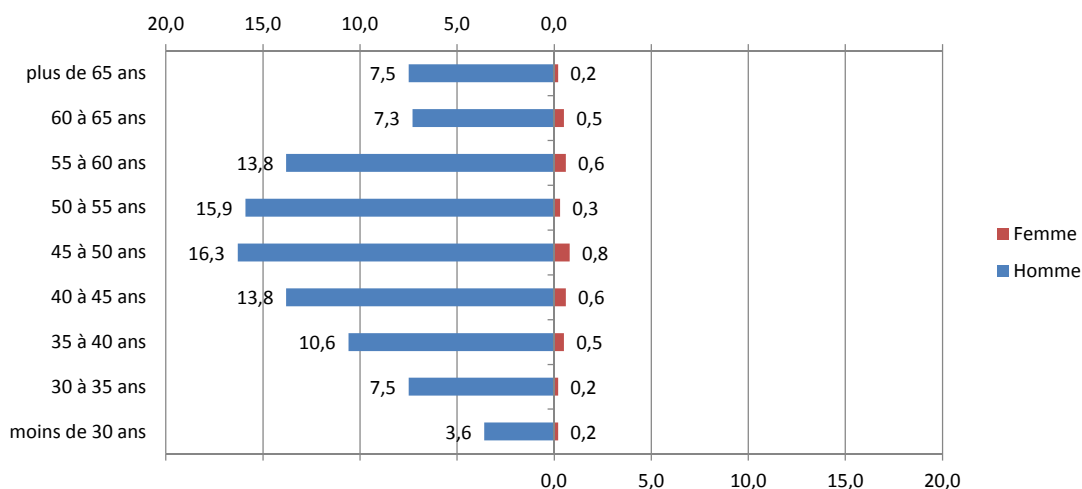
Source effectif global : caisse de retraite, traitement DGE-P3E

*ayant une activité non salariée

Points forts et faiblesses



Pyramide des âges



Source : caisse de retraite, traitement DGE-P3E

Lecture : 16,3 % de ces professionnels libéraux sont des hommes entre 45 et 50 ans.

Estimation des données fiscales 2015

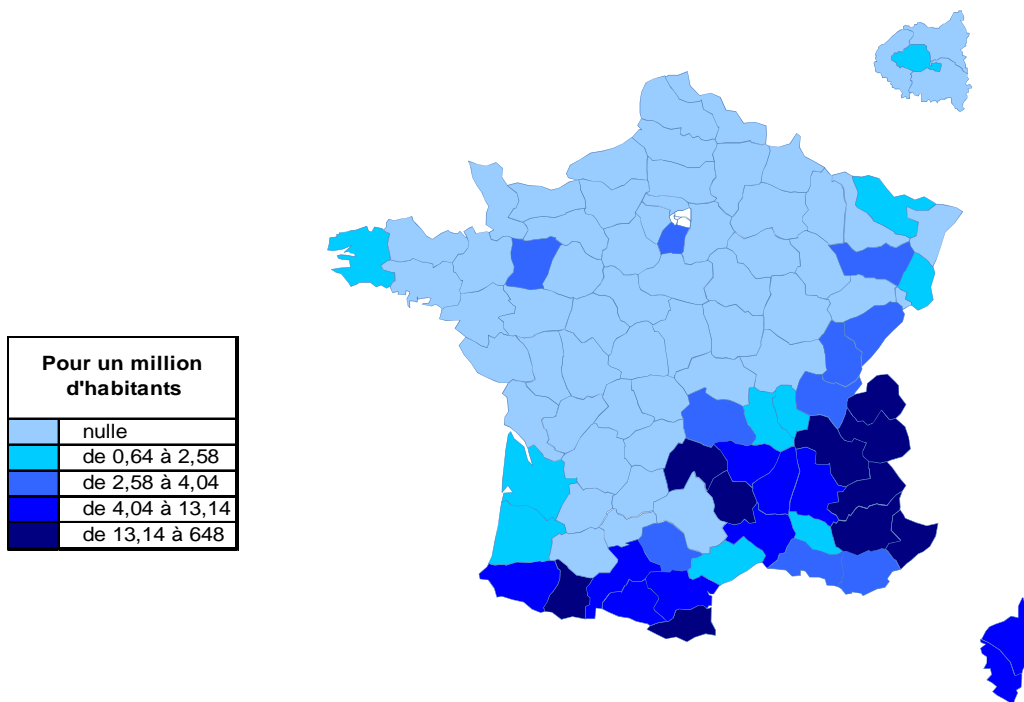
	Moyenne	Répartition
<i>Recettes encaissées</i>	25 842 €	
<i>Débours</i>	27 €	
<i>Honoraires rétrocedés</i>	722 €	
Montant net des recettes	25 093 €	100%
Achats	853 €	3,4%
<i>Salaires nets</i>	75 €	0,3%
<i>Charges sociales</i>	0 €	0,0%
Charges de personnel	75 €	0,3%
<i>CSG déductible</i>	552 €	2,2%
<i>Autres impôts</i>	125 €	0,5%
Impôts et taxes	678 €	2,7%
<i>Loyers et charges locatives</i>	276 €	1,1%
<i>Locations</i>	50 €	0,2%
<i>Honoraires</i>	652 €	2,6%
<i>Primes d'assurance</i>	527 €	2,1%
<i>Autres TFSE</i>	1 907 €	7,6%
<i>Frais de déplacement</i>	6 022 €	24,0%
<i>Charges sociales personnelles</i>	3 689 €	14,7%
<i>Fournitures de bureau</i>	853 €	3,4%
<i>Autres frais divers de gestion</i>	1 455 €	5,8%
Charges externes	15 432 €	61,5%
<i>Produits financiers</i>	0 €	0,0%
<i>Frais financiers</i>	50 €	0,2%
Résultat financier	-50 €	-0,2%
<i>Gains divers</i>	75 €	0,3%
<i>Pertes diverses</i>	0 €	0,0%
<i>Dotation aux amortissements</i>	678 €	2,7%
Bénéfice	7 402 €	29,5%

Source : UNASA , ARAPL

Lecture : les bénéfices représentent 29,5 % du montant net des recettes

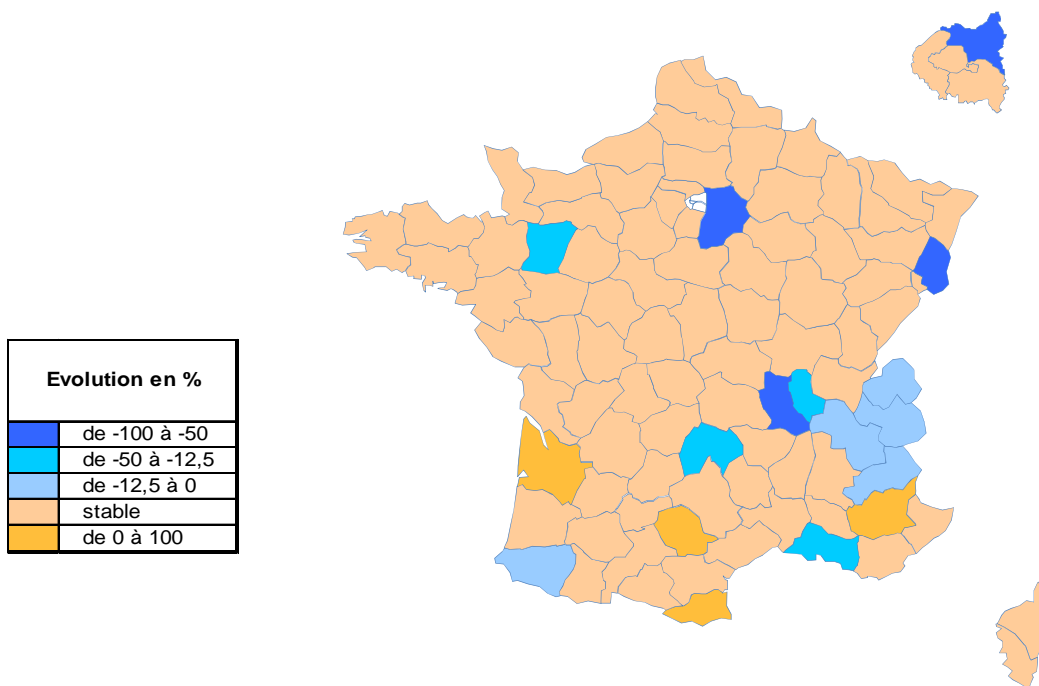
Répartition départementale

Densité départementale



Source répartition géographique : caisse de retraite, traitement DGE-P3E

Evolution départementale sur 1 an



Source répartition géographique : caisse de retraite, traitement DGE-P3E