

## Principales valeurs


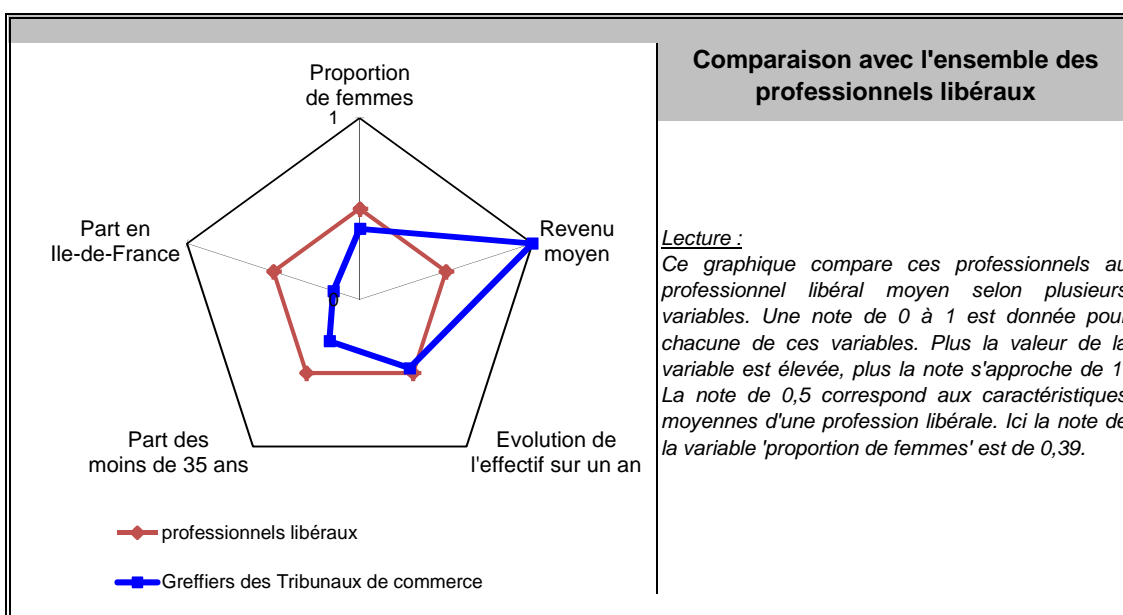
31/12/2012

Nombre de professionnels* :	228
Evolution sur 1 an :	1,79%
Part des femmes :	36%
Revenu moyen 2011 :	394 300 €
Part en Ile-de-France :	11%

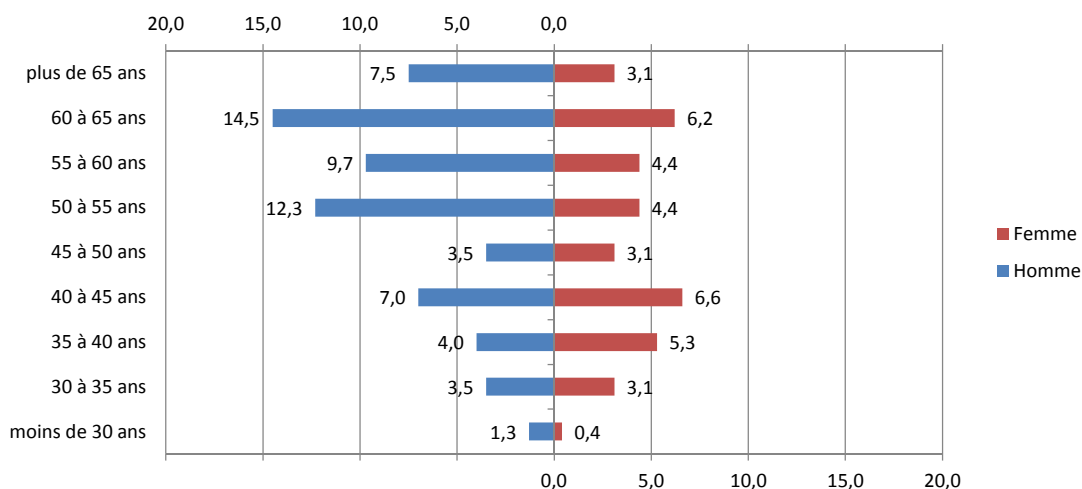
Source effectif global : caisse de retraite, traitement DGE-P3E

\*ayant une activité non salariée

## Points forts et faiblesses



## Pyramide des âges



Source : caisse de retraite, traitement DGE-P3E

Lecture : 3,5 % de ces professionnels libéraux sont des hommes entre 45 et 50 ans.

## Estimation des données fiscales 2011


	Moyenne	Répartition
<i>Recettes encaissées</i>	980 800 €	
<i>Débours</i>	154 900 €	
<i>Honoraires rétrocedés</i>	46 200 €	
<b>Montant net des recettes</b>	<b>779 700 €</b>	<b>100%</b>
<b>Achats</b>	<b>3 500 €</b>	<b>0,4%</b>
<i>Salaires nets</i>	122 400 €	15,7%
<i>Charges sociales</i>	90 200 €	11,6%
<b>Charges de personnel</b>	<b>212 600 €</b>	<b>27,3%</b>
<i>CSG déductible</i>	10 200 €	1,3%
<i>Autres impôts</i>	4 000 €	0,5%
<b>Impôts et taxes</b>	<b>14 200 €</b>	<b>1,8%</b>
<i>Loyers et charges locatives</i>	2 900 €	0,4%
<i>Locations</i>	7 100 €	0,9%
<i>Honoraires</i>	7 800 €	1,0%
<i>Primes d'assurance</i>	3 500 €	0,4%
<i>Autres TFSE</i>	11 000 €	1,4%
<i>Frais de déplacement</i>	5 600 €	0,7%
<i>Charges sociales personnelles</i>	26 800 €	3,4%
<i>Fournitures de bureau</i>	83 100 €	10,7%
<i>Autres frais divers de gestion</i>	23 600 €	3,0%
<b>Charges externes</b>	<b>147 800 €</b>	<b>19,0%</b>
<i>Produits financiers</i>	1 500 €	0,2%
<i>Frais financiers</i>	4 900 €	0,6%
<b>Résultat financier</b>	<b>-3 400 €</b>	<b>-0,4%</b>
<i>Gains divers</i>	2 900 €	0,4%
<i>Pertes diverses</i>	700 €	0,1%
<i>Dotation aux amortissements</i>	6 100 €	0,8%
<b>Bénéfice</b>	<b>394 300 €</b>	<b>50,6%</b>

Source : UNASA , ARAPL

Lecture : les bénéfices représentent 50,6 % du montant net des recettes

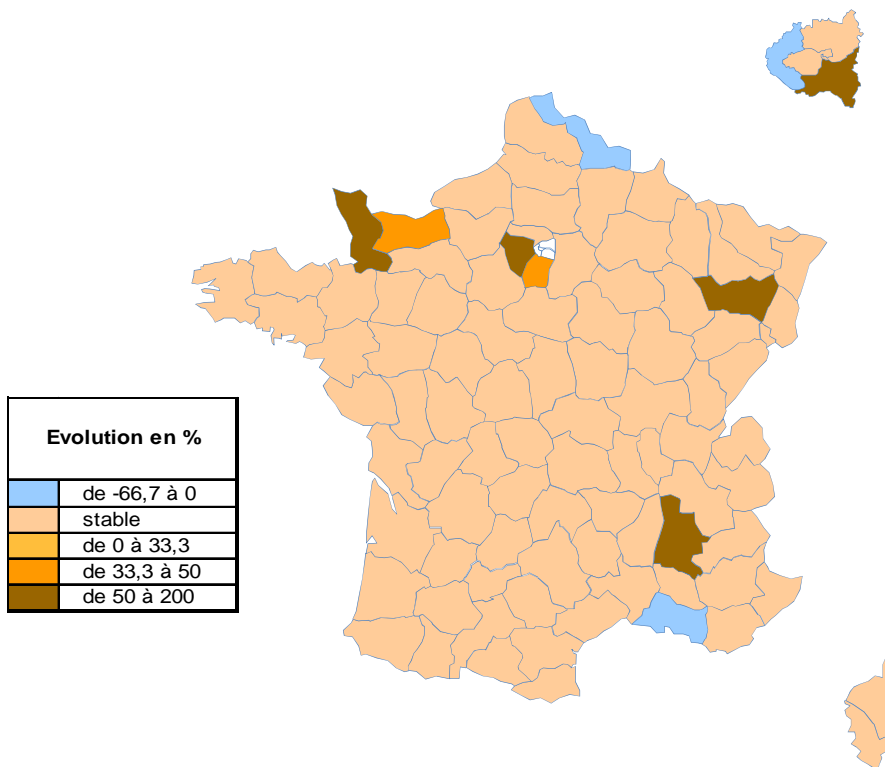
## Répartition départementale

### Densité départementale



Source répartition géographique : caisse de retraite, traitement DGE-P3E

### Evolution départementale sur 1 an



Source répartition géographique : caisse de retraite, traitement DGE-P3E