


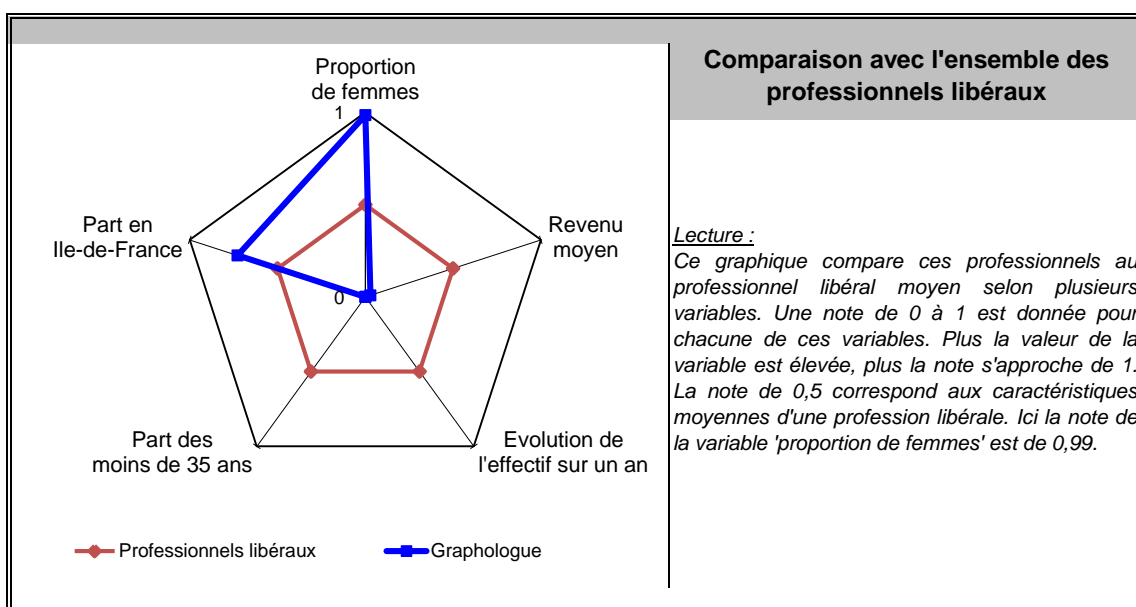
Principales valeurs

31/12/2016

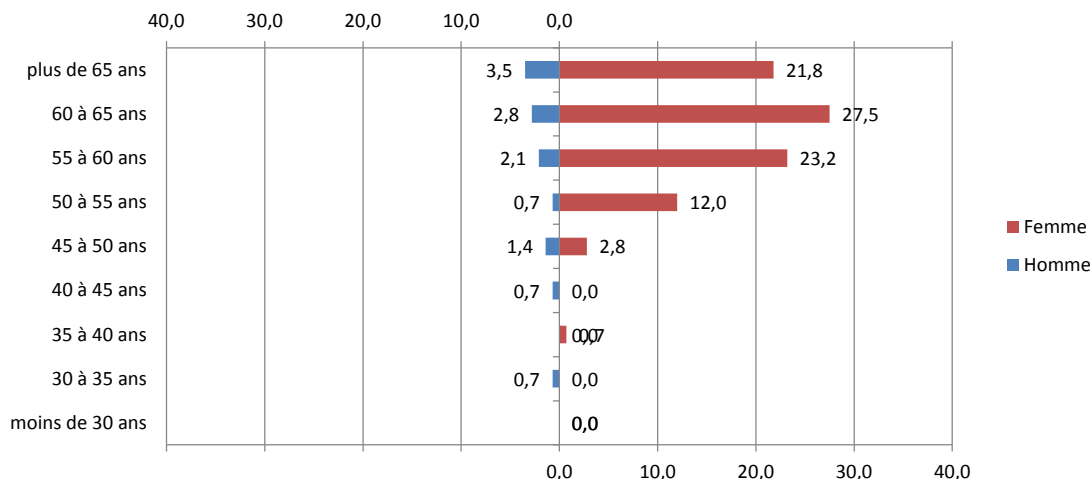
Nombre de professionnels :	142
Evolution sur 1 an :	-10,1%
Part des femmes :	88%
Revenu moyen 2016 :	15 365 €
Part en Ile-de-France :	36%

Source effectif global : caisse de retraite, traitement DGE-P3E

Points forts et faiblesses



Pyramide des âges



Source : caisse de retraite, traitement DGE-P3E

Lecture : 1,4 % de ces professionnels libéraux sont des hommes entre 45 et 50 ans.

Estimation des données fiscales 2016

	Moyenne	Répartition
<i>Recettes encaissées</i>	37 203 €	
<i>Débours</i>	0 €	
<i>Honoraires rétrocédés</i>	88 €	
Montant net des recettes	37 115 €	100%
Achats	445 €	1,2%
<i>Salaires nets</i>	408 €	1,1%
<i>Charges sociales</i>	223 €	0,6%
Charges de personnel	631 €	1,7%
<i>CSG déductible</i>	1 188 €	3,2%
<i>Autres impôts</i>	408 €	1,1%
Impôts et taxes	1 596 €	4,3%
<i>Loyers et charges locatives</i>	2 450 €	6,6%
<i>Locations</i>	408 €	1,1%
<i>Honoraires</i>	1 039 €	2,8%
<i>Primes d'assurance</i>	260 €	0,7%
<i>Autres TFSE</i>	1 188 €	3,2%
<i>Frais de déplacement</i>	2 635 €	7,1%
<i>Charges sociales personnelles</i>	6 421 €	17,3%
<i>Fournitures de bureau</i>	1 856 €	5,0%
<i>Autres frais divers de gestion</i>	2 301 €	6,2%
Charges externes	18 558 €	50,0%
<i>Produits financiers</i>	0 €	0,0%
<i>Frais financiers</i>	74 €	0,2%
Résultat financier	-74 €	-0,2%
<i>Gains divers</i>	223 €	0,6%
<i>Pertes diverses</i>	0 €	0,0%
<i>Dotation aux amortissements</i>	668 €	1,8%
Bénéfice	15 365 €	41,4%

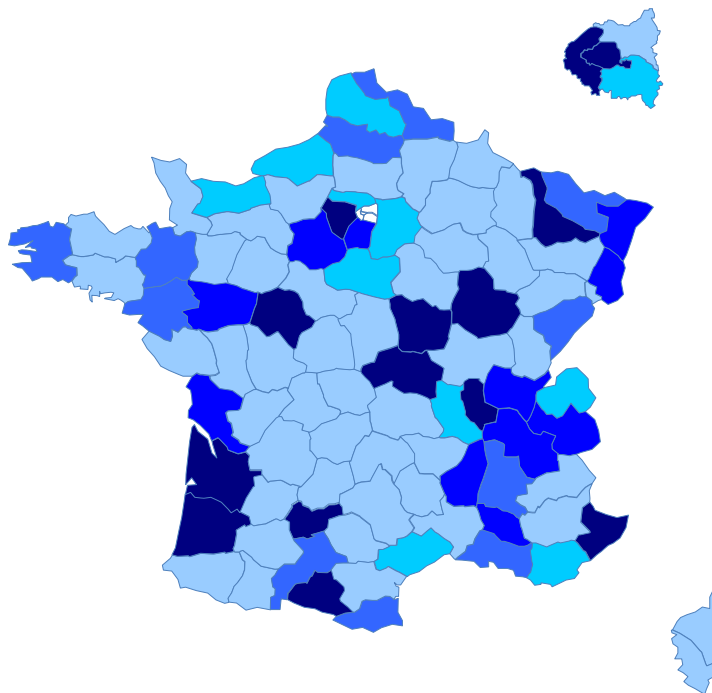
Source : UNASA

Lecture : les bénéfices représentent 41,4 % du montant net des recettes

Répartition départementale

Densité départementale

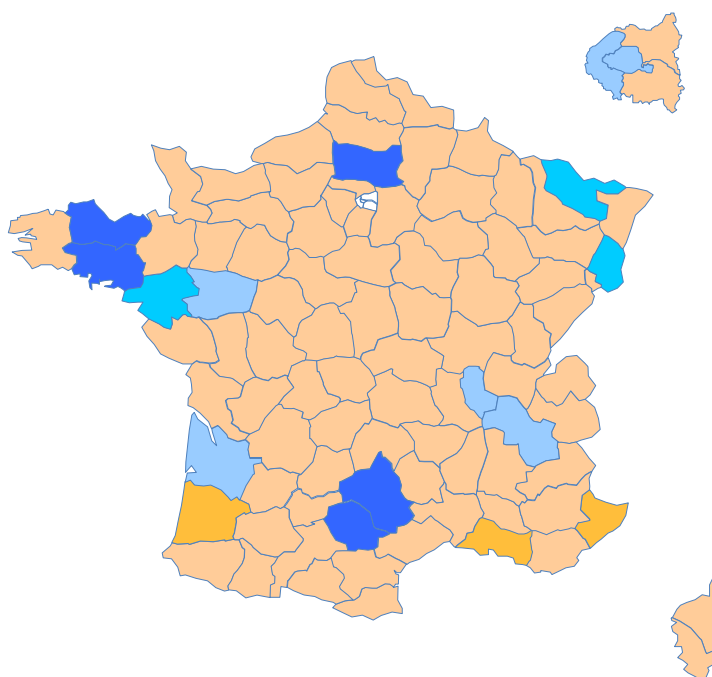
Pour un million d'habitants	
	nulle
	de 0,62 à 1,53
	de 1,53 à 2,3
	de 2,3 à 3,69
	de 3,69 à 11



Source répartition géographique : caisse de retraite, traitement DGE-P3E

Evolution départementale sur 1 an

Evolution en %	
	-100
	de -100 à -25
	de -25 à 0
	stable
	de 0 à 100



Source répartition géographique : caisse de retraite, traitement DGE-P3E