

Principales valeurs


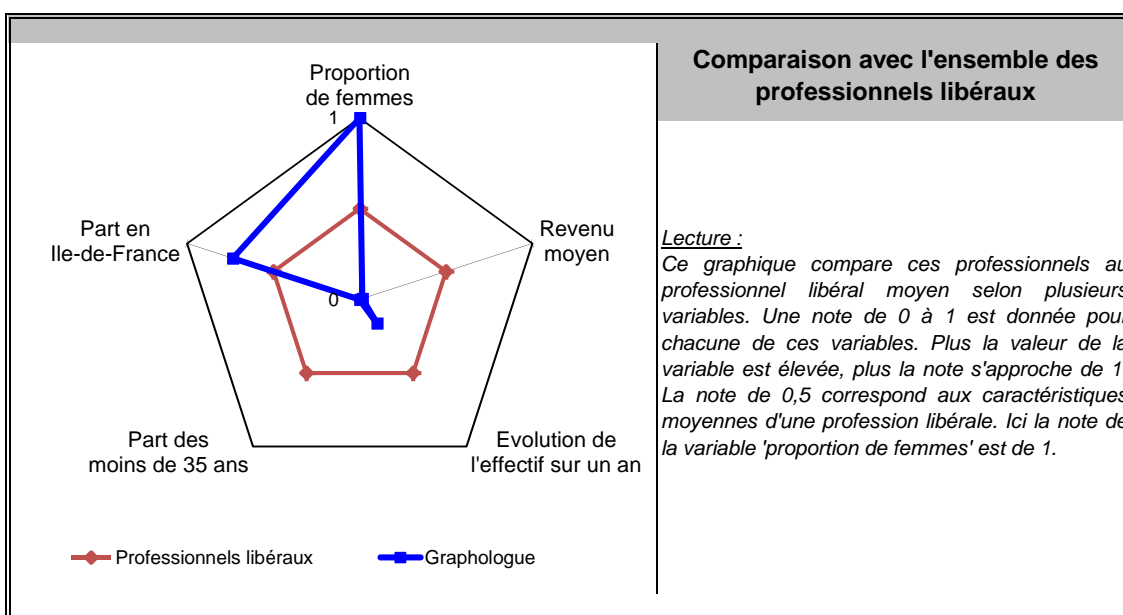
31/12/2015

Nombre de professionnels* :	158
Evolution sur 1 an :	-14,6%
Part des femmes :	89%
Revenu moyen 2015 :	14 706 €
Part en Ile-de-France :	36%

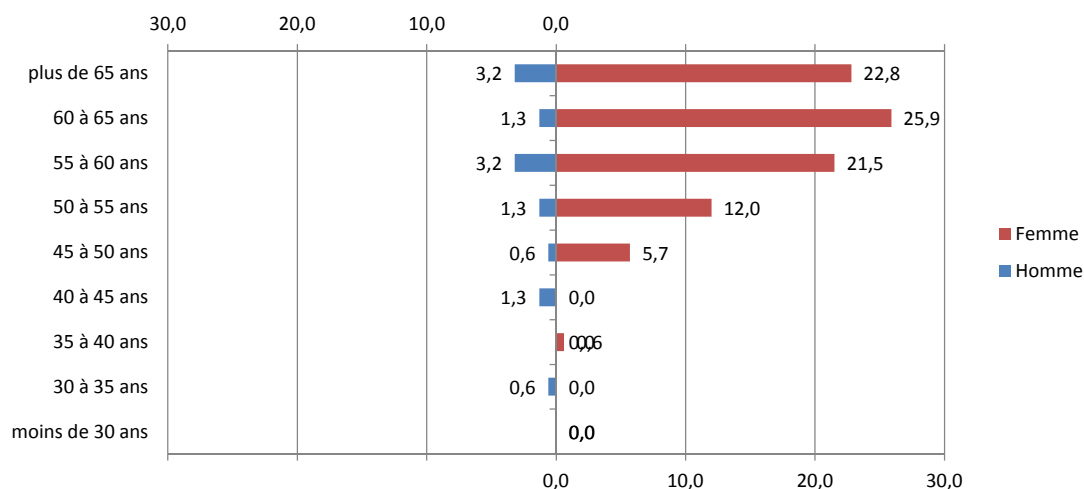
Source effectif global : caisse de retraite, traitement DGE-P3E

*ayant une activité non salariée

Points forts et faiblesses



Pyramide des âges



Source : caisse de retraite, traitement DGE-P3E

Lecture : 0,6 % de ces professionnels libéraux sont des hommes entre 45 et 50 ans.


Estimation des données fiscales 2015

	Moyenne	Répartition
<i>Recettes encaissées</i>	33 902 €	
<i>Débours</i>	0 €	
<i>Honoraires rétrocedés</i>	96 €	
Montant net des recettes	33 806 €	100%
Achats	609 €	1,8%
<i>Salaires nets</i>	406 €	1,2%
<i>Charges sociales</i>	203 €	0,6%
Charges de personnel	609 €	1,8%
<i>CSG déductible</i>	913 €	2,7%
<i>Autres impôts</i>	541 €	1,6%
Impôts et taxes	1 454 €	4,3%
<i>Loyers et charges locatives</i>	2 333 €	6,9%
<i>Locations</i>	372 €	1,1%
<i>Honoraires</i>	1 048 €	3,1%
<i>Primes d'assurance</i>	237 €	0,7%
<i>Autres TFSE</i>	980 €	2,9%
<i>Frais de déplacement</i>	2 231 €	6,6%
<i>Charges sociales personnelles</i>	4 631 €	13,7%
<i>Fournitures de bureau</i>	1 927 €	5,7%
<i>Autres frais divers de gestion</i>	2 164 €	6,4%
Charges externes	15 923 €	47,1%
<i>Produits financiers</i>	0 €	0,0%
<i>Frais financiers</i>	68 €	0,2%
Résultat financier	-68 €	-0,2%
<i>Gains divers</i>	270 €	0,8%
<i>Pertes diverses</i>	34 €	0,1%
<i>Dotation aux amortissements</i>	676 €	2,0%
Bénéfice	14 706 €	43,5%

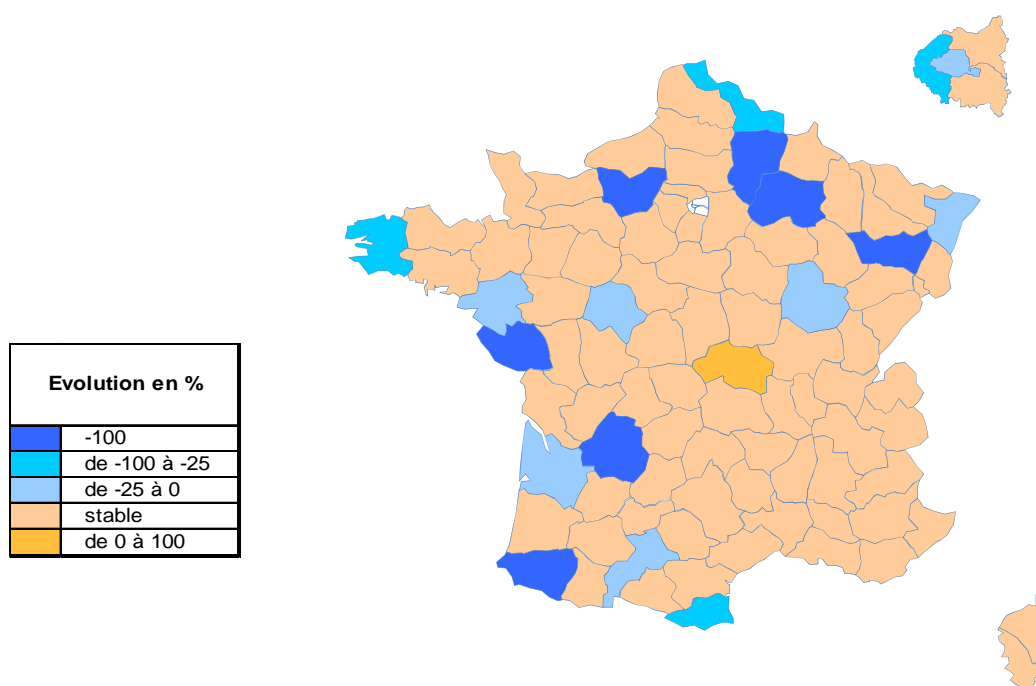
Source : UNASA , ARAPL

Lecture : les bénéfices représentent 43,5 % du montant net des recettes

Répartition départementale

Densité
départementale

Source répartition géographique : caisse de retraite, traitement DGE-P3E

Evolution
départementale sur 1 an

Source répartition géographique : caisse de retraite, traitement DGE-P3E